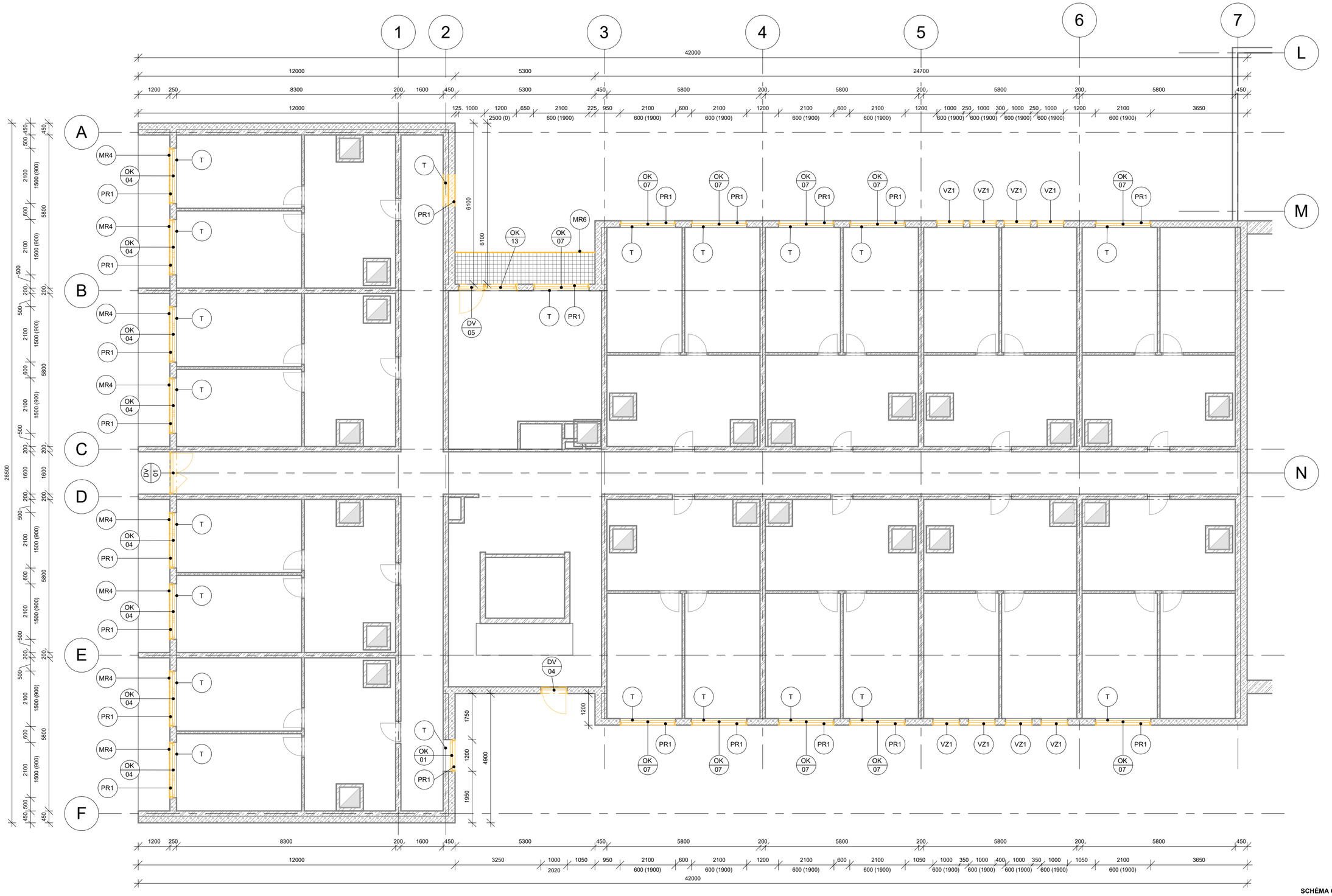

LEGENDA DEMONTOVANÝCH VÝROBKŮ:

- F — ODSTRANĚNÍ DEGRADOVANÝCH ČÁSTÍ FASÁDY
- KZ1 — KONSTRUKCE ZÁBRADLÍ - 5,8 x 1,1 m
- KZ2 — KONSTRUKCE ZÁBRADLÍ - 5,3 x 1,1 m
- KZ3 — KONSTRUKCE ZÁBRADLÍ - 1,1 x 1,1 m
- KZ4 — KONSTRUKCE ZÁBRADLÍ - 1,6 x 1,1 m
- ZB1 — OCELOVÝ ŽEBŘÍK KOTVENÝ DO OBVODOVÉHO PLÁŠTĚ
- VZ1 — OTVOR KRYTÝ VZT ŽALUZIÍ 1,0 x 0,6 m
- VZ2 — OTVOR KRYTÝ VZT ŽALUZIÍ 1,2 x 0,6m
- DO — DEMONTÁŽ DŘEVĚNÉHO OBKLADU
- KO — DEMONTÁŽ KERAMICKÉHO OBKLADU
- T — ODSTRAŇOVANÉ PRVKY TRUHLÁŘSKÉ - VNITŘNÍ PARAPETY
- OL1 — OPLECHOVÁNÍ LODŽIE
- TI — ODSTRANĚNÍ STÁVAJÍCÍ VRSTVY TEPELNÉ IZOLACE STŘECHY
- PR1 — PLECHOVÝ PARAPET
- PR2 — OPLECHOVÁNÍ STŘECHY
- PR3 — OPLECHOVÁNÍ ATIKY STŘECHY
- PR4 — OPLECHOVÁNÍ INSTALAČNÍCH ŠACHET
- MR1 — ZAMŘÍŽOVÁNÍ LODŽIE - 5,8 x 1,51 m
- MR2 — ZAMŘÍŽOVÁNÍ LODŽIE - 5,3 x 1,51 m
- MR3 — ZAMŘÍŽOVÁNÍ LODŽIE - 5,8 x2,51 m
- MR4 — MŘÍŽ NA OKNĚ - 2,1 x 1,5 m
- MR5 — MŘÍŽ - 5,8 x 1,1 m
- MR6 — MŘÍŽ - 5,3 x 2,51 m
- DL1 — DEMONTÁŽ KONSTRUKCE PODLAHY NA NOSNOU KONSTRUKCI
- SCH — DEMONTÁŽ NÁŠLAPNÉ VRSTVY SCHODIŠŤ VČETNĚ PODEST
- OZ1 — PLECHOVÝ POZINKOVANÝ OKAPOVÝ ŽLAB ∅125mm
- OS1 — PLECHOVÝ POZINKOVANÝ SVOD ∅100mm

Legenda odstraňovaných výplní okenních otvorů

Typ	Ozn.	Položka	Výška	Šířka	Počet
OK	01	Plastové okno	1,50	1,20	291
OK	02	Plastové okno - fixní - zatemněné	1,50	0,72	298
OK	03	Plastové okno	2,40	0,90	242
OK	04	Plastové okno	1,50	2,10	336
OK	05	Plastové okno	1,50	0,90	120
OK	06	Plastové okno	1,50	1,29	60
OK	07	Plastové okno	0,60	2,10	43
OK	08	Plastové okno	0,50	1,60	4
OK	09	Plastové okno	1,50	1,50	9
OK	10	Plastové okno	2,20	1,50	11
OK	11	Plastové okno	1,50	1,13	51
OK	12	Plastové okno	2,20	0,90	9
OK	13	Plastové okno	2,50	1,20	1
OK	14	Plastové okno	0,60	1,13	1
OK	15	Plastové okno	2,40	0,60	1

Legenda odstraňovaných výplní dveřních otvorů

Typ	Ozn.	Položka	Výška	Šířka	Počet
DV	01	Prosklenné dveře	2445	1590	1
DV	02	Prosklenné dveře	2400	900	1
DV	03	Plechové dveře	2015	1600	4
DV	04	Plechové dveře	2020	1000	2
DV	05	Prosklenné dveře	2500	1000	1
DV	06	Prosklenné dveře	2015	1500	3
DV	07	Dřevěné dveře	2015	1490	1
DV	08	Plechové dveře	2020	1100	3
DV	09	Plastové dveře	2445	1590	1

LEGENDA MATERIÁLŮ:

- STÁVAJÍCÍ NOSNÝ ŽB STĚNOVÝ SYSTÉM
- STÁVAJÍCÍ PŘÍČKOVÉ DĚLÍCÍ KONSTRUKCE
- STÁVAJÍCÍ TEPELNÁ IZOLACE STŘECHY EPS viz. skladba

POZNÁMKY:

- nedílnou součástí dokumentace je technická zpráva
- demolice a odstraňování prvků budou probíhat postupným a bezpečným rozebíráním
- zásahy do konstrukcí budou probíhat v minimálním rozsahu, tak aby maximum stávající hmoty zůstalo zachováno, postupy prací budou upřesňovány na základě zjištěných skutečností při provádění prací
- pokud budou při provádění prací objeveny ve stávajících konstrukcích, které jsou skryté, rozdíly oproti předpokladu z projektové dokumentace bude přizván projektant za účelem zpracování případné
- vyznačeny jsou jen hlavní bourací práce, menší prostupy / průrazy a drážky pro technologie nejsou vyznačeny
- veškeré konstrukce provádět dle technologických doporučení výrobce a příslušných norem
- rozměry, typy konstrukcí a dispoziční řešení objektu jsou převzaty především na základě archivní dokumentace a mohou se lišit od skutečnosti
- veškeré kóty je nutno před započetím realizace ověřit na stavbě
- součástí demontáží budou i větrací mřížky na fasádách, hydrant ,veškeré smaltované cedule, stínící markýzy, kamery a osvětlení

SCHÉMA ČLENĚNÍ OBJEKTU

±0,000 = 306,100 m n. m. Bpv

OZN. REVIZE	PŘEDMĚT REVIZE	DATUM	ZPRACOVAL

RAFPRO s.r.o, Na Dlouhém lánu 508/41, 160 00, Praha 6

Kreslil	Kontroloval	Autorizační razítko
Ing. arch. Michal Talabiška	Ing. Tomáš Novotný	
	Ing. Filip Šrail	

Investor	**Vysoká škola ekonomická v Praze náměstí Winstona Churchilla 1938/4, Žižkov, 13000 Praha 3**
Místo stavby	**Chemická 955, k.ú. Kunratice [728314], č.parc. 2588/15**
Město/Obec	**Praha [554782] - Kunratice**

Název akce

ZATEPLENÍ OBJEKTU A VÝMĚNA OTVORŮ OBJEKTU KOLEJE BLANICE

Dílčí část akce	Stupeň	**DPS**
	Datum	**07/2022**
Profese **D.1.1. ARCHITEKTONICKO - STAVEBNÍŘEŠENÍ**	Zakázka č.	**2022-VSE011**
	Formáty A4	**3**
Název výkresu **PŮDORYS 2. PP - stávající stav**	Výkres č. **AST.01**	Měřítko **1:100**

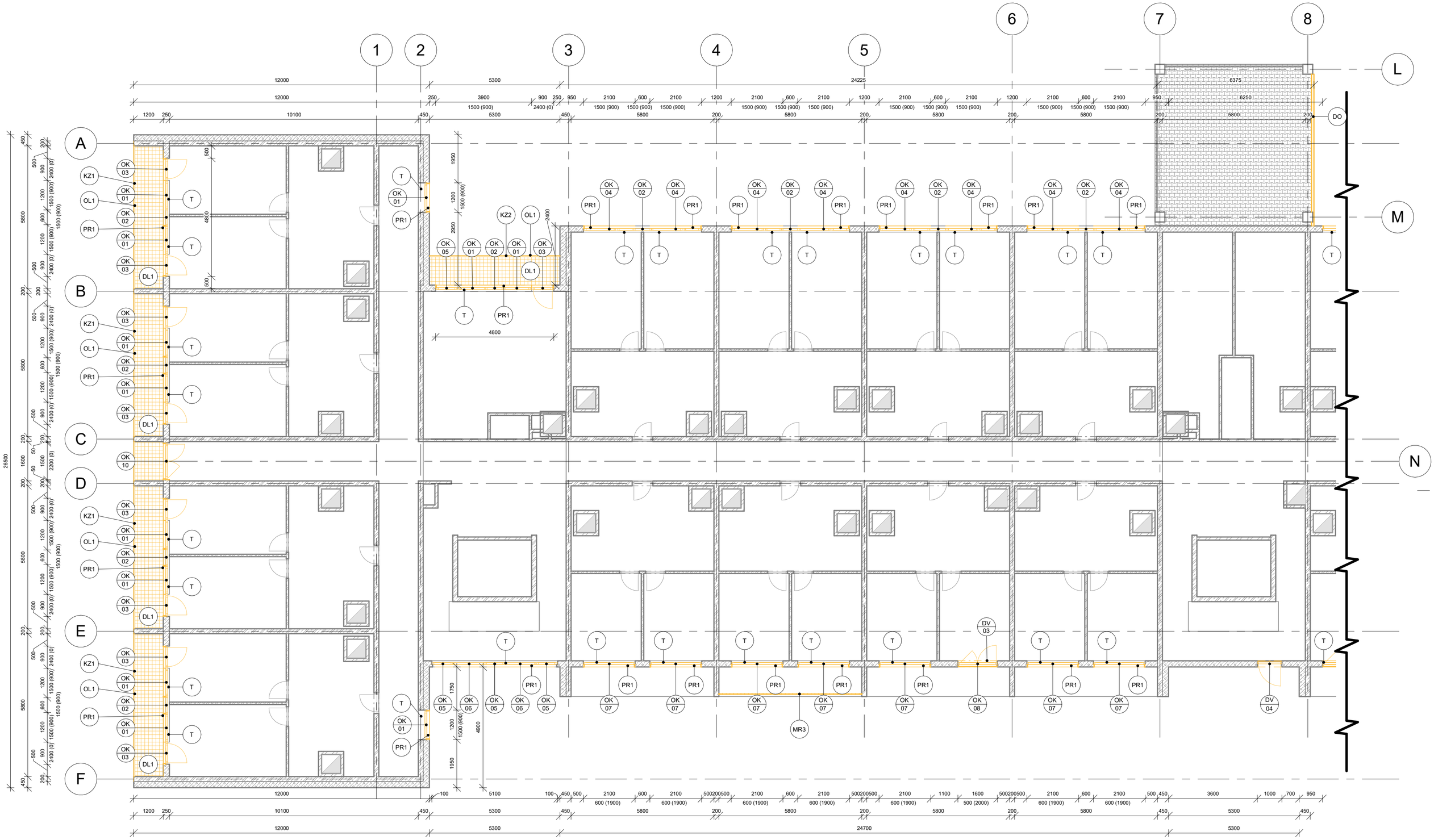

SCHÉMA ČLENĚNÍ OBJEKTU

±0,000 = 306,100 m n. m. Bpv

OZN. REVIZE	PŘEDMĚT REVIZE	DATUM	ZPRACOVAL

LEGENDA DEMONTOVANÝCH VÝROBKŮ:

- F — ODSTRANĚNÍ DEGRADOVANÝCH ČÁSTÍ FASÁDY
- KZ1 — KONSTRUKCE ZÁBRADLÍ - 5,8 x 1,1 m
- KZ2 — KONSTRUKCE ZÁBRADLÍ - 5,3 x 1,1 m
- KZ3 — KONSTRUKCE ZÁBRADLÍ - 1,1 x 1,1 m
- KZ4 — KONSTRUKCE ZÁBRADLÍ - 1,6 x 1,1 m
- ZB1 — OCELOVÝ ŽEBŘÍK KOTVENÝ DO OBVODOVÉHO PLÁŠTĚ
- VZ1 — OTVOR KRYTÝ VZT ŽALUZÍÍ 1,0 x 0,6 m
- VZ2 — OTVOR KRYTÝ VZT ŽALUZÍÍ 1,2 x 0,6m
- DO — DEMONTÁŽ DŘEVĚNÉHO OBKLADU
- KO — DEMONTÁŽ KERAMICKÉHO OBKLADU
- T — ODSTRAŇOVANÉ PRVKY TRUHLÁŘSKÉ - VNITŘNÍ PARAPETY
- OL1 — OPLECHOVÁNÍ LODŽIE
- TI — ODSTRANĚNÍ STÁVAJÍCÍ VRSTVY TEPELNÉ IZOLACE STŘECHY
- PR1 — PLECHOVÝ PARAPET
- PR2 — OPLECHOVÁNÍ STŘECHY
- PR3 — OPLECHOVÁNÍ ATIKY STŘECHY
- PR4 — OPLECHOVÁNÍ INSTALAČNÍCH ŠACHET
- MR1 — ZAMŘÍŽOVÁNÍ LODŽIE - 5,8 x 1,51 m
- MR2 — ZAMŘÍŽOVÁNÍ LODŽIE - 5,3 x 1,51 m
- MR3 — ZAMŘÍŽOVÁNÍ LODŽIE - 5,8 x2,51 m
- MR4 — MŘÍŽ NA OKNĚ - 2,1 x 1,5 m
- MR5 — MŘÍŽ - 5,8 x 1,1 m
- MR6 — MŘÍŽ - 5,3 x 2,51 m
- DL1 — DEMONTÁŽ KONSTRUKCE PODLAHY NA NOSNOU KONSTRUKCI
- SCH — DEMONTÁŽ NÁŠLAPNÉ VRSTVY SCHODIŠŤ VČETNĚ PODEST
- OZ1 — PLECHOVÝ POZINKOVANÝ OKAPOVÝ ŽLAB ∅125mm
- OS1 — PLECHOVÝ POZINKOVANÝ SVOD ∅100mm

Legenda odstraňovaných výplní okenních otvorů

Typ	Ozn.	Položka	Výška	Šířka	Počet
OK	01	Plastové okno	1,50	1,20	291
OK	02	Plastové okno - fixní - zatemněné	1,50	0,72	298
OK	03	Plastové okno	2,40	0,90	242
OK	04	Plastové okno	1,50	2,10	336
OK	05	Plastové okno	1,50	0,90	120
OK	06	Plastové okno	1,50	1,29	60
OK	07	Plastové okno	0,60	2,10	43
OK	08	Plastové okno	0,50	1,60	4
OK	09	Plastové okno	1,50	1,50	9
OK	10	Plastové okno	2,20	1,50	11
OK	11	Plastové okno	1,50	1,13	51
OK	12	Plastové okno	2,20	0,90	9
OK	13	Plastové okno	2,50	1,20	1
OK	14	Plastové okno	0,60	1,13	1
OK	15	Plastové okno	2,40	0,60	1

Legenda odstraňovaných výplní dveřních otvorů

Typ	Ozn.	Položka	Výška	Šířka	Počet
DV	01	Prosklenné dveře	2445	1590	1
DV	02	Prosklenné dveře	2400	900	1
DV	03	Plechové dveře	2015	1600	4
DV	04	Plechové dveře	2020	1000	2
DV	05	Prosklenné dveře	2500	1000	1
DV	06	Prosklenné dveře	2015	1500	3
DV	07	Dřevěné dveře	2015	1490	1
DV	08	Plechové dveře	2020	1100	3
DV	09	Plastové dveře	2445	1590	1

LEGENDA MATERIÁLŮ:

- STÁVAJÍCÍ NOSNÝ ŽB STĚNOVÝ SYSTÉM
- STÁVAJÍCÍ PŘÍČKOVÉ DĚLÍCÍ KONSTRUKCE
- STÁVAJÍCÍ TEPELNÁ IZOLACE STŘECHY EPS viz. skladba

POZNÁMKY:

- nedílnou součástí dokumentace je technická zpráva
- demolice a odstraňování prvků budou probíhat postupným a bezpečným rozebíráním
- zásahy do konstrukcí budou probíhat v minimálním rozsahu, tak aby maximum stávající hmoty zůstalo zachováno, postupy prací budou upřesňovány na základě zjištěných skutečností při provádění prací
- pokud budou při provádění prací objeveny ve stávajících konstrukcích, které jsou skryté, rozdíly oproti předpokladu z projektové dokumentace bude přizván projektant za účelem zpracování případné
- vyznačeny jsou jen hlavní bourací práce, menší prostupy / průrazy a drážky pro technologie nejsou vyznačeny
- veškeré konstrukce provádět dle technologických doporučení výrobce a příslušných norem
- rozměry, typy konstrukcí a dispoziční řešení objektu jsou převzaty především na základě archivní dokumentace a mohou se lišit od skutečnosti
- veškeré kóty je nutno před započetím realizace ověřit na stavbě
- součástí demontáží budou i větrací mřížky na fasádách, hydrant ,veškeré smaltované cedule, stínící markýzy, kamery a osvětlení

RAFPRO s.r.o, Na Dlouhém lánu 508/41, 160 00, Praha 6

Kreslil: Ing. arch. Michal Talabiška

Kontroloval: Ing. Tomáš Novotný, Ing. Filip Šrail

Autorizační razítko

Investor	**Vysoká škola ekonomická v Praze náměstí Winstona Churchilla 1938/4, Žižkov, 13000 Praha 3**
Místo stavby	**Chemická 955, k.ú. Kunratice [728314], č.parc. 2588/15**
Město/Obec	**Praha [554782] - Kunratice**

Název akce

ZATEPLENÍ OBJEKTU A VÝMĚNA OTVORŮ OBJEKTU KOLEJE BLANICE

Dílčí část akce	Stupeň	**DPS**
	Datum	**07/2022**
Profese **D.1.1. ARCHITEKTONICKO - STAVEBNÍŘEŠENÍ**	Zakázka č.	**2022-VSE011**
	Formáty A4	**3**
Název výkresu **PŮDORYS 1. PP - stávající stav - 1/3**	Výkres č. **AST.02**	Měřítko **1:100**

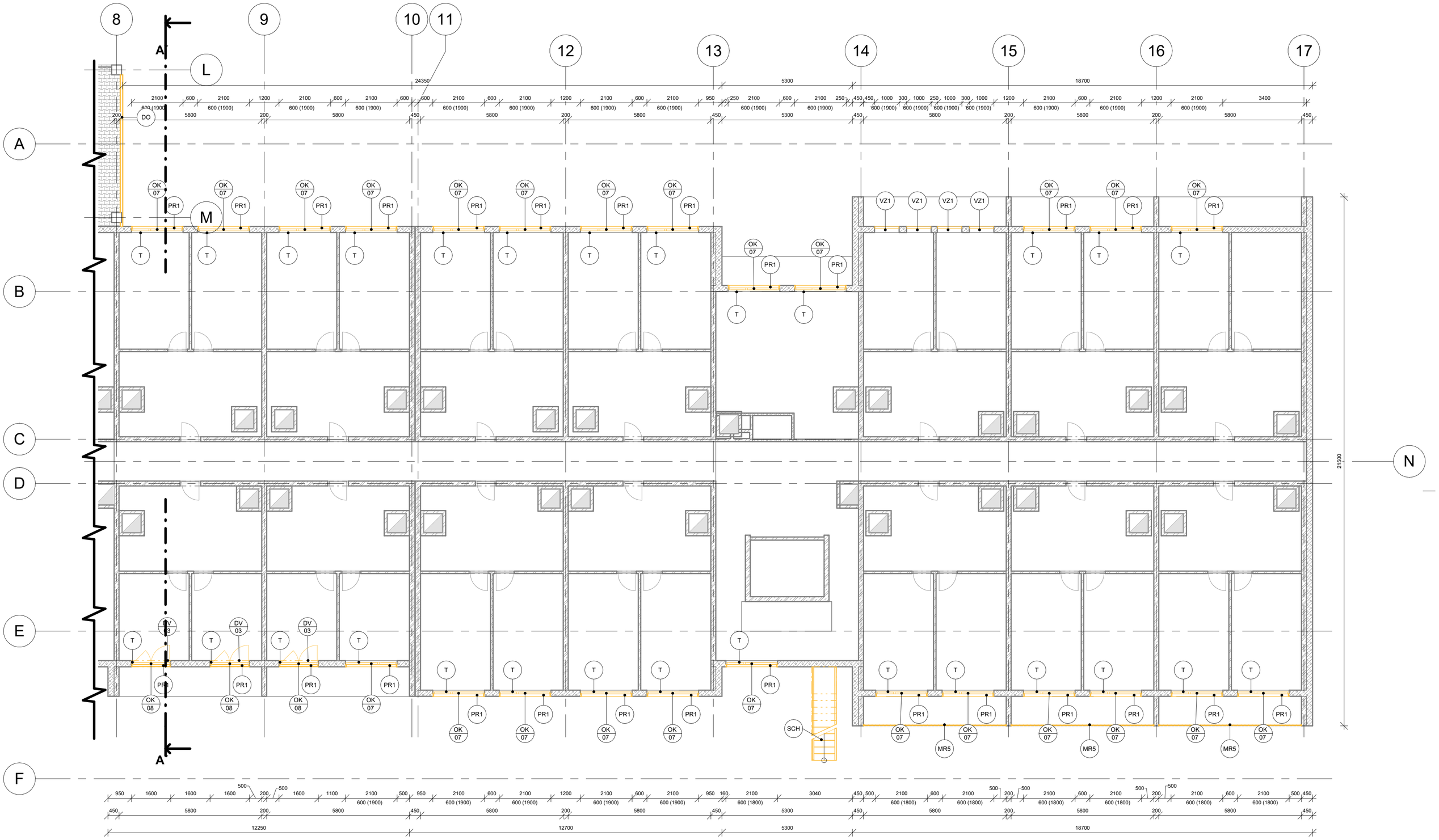

SCHÉMA ČLENĚNÍ OBJEKTU

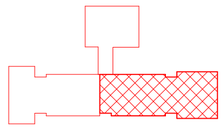

LEGENDA DEMONTOVANÝCH VÝROBKŮ:

- F — ODSTRANĚNÍ DEGRADOVANÝCH ČÁSTÍ FASÁDY
- KZ1 — KONSTRUKCE ZÁBRADLÍ - 5,8 x 1,1 m
- KZ2 — KONSTRUKCE ZÁBRADLÍ - 5,3 x 1,1 m
- KZ3 — KONSTRUKCE ZÁBRADLÍ - 1,1 x 1,1 m
- KZ4 — KONSTRUKCE ZÁBRADLÍ - 1,6 x 1,1 m
- ZB1 — OCELOVÝ ŽEBŘÍK KOTVENÝ DO OBVODOVÉHO PLÁŠTĚ
- VZ1 — OTVOR KRYTÝ VZT ŽALUZÍÍ 1,0 x 0,6 m
- VZ2 — OTVOR KRYTÝ VZT ŽALUZÍÍ 1,2 x 0,6m
- DO — DEMONTÁŽ DŘEVĚNÉHO OBKLADU
- KO — DEMONTÁŽ KERAMICKÉHO OBKLADU
- T — ODSTRAŇOVANÉ PRVKY TRUHLÁŘSKÉ - VNITŘNÍ PARAPETY
- OL1 — OPLECHOVÁNÍ LODŽIE
- TI — ODSTRANĚNÍ STÁVAJÍCÍ VRSTVY TEPELNÉ IZOLACE STŘECHY
- PR1 — PLECHOVÝ PARAPET
- PR2 — OPLECHOVÁNÍ STŘECHY
- PR3 — OPLECHOVÁNÍ ATIKY STŘECHY
- PR4 — OPLECHOVÁNÍ INSTALAČNÍCH ŠACHET
- MR1 — ZAMŘÍŽOVÁNÍ LODŽIE - 5,8 x 1,51 m
- MR2 — ZAMŘÍŽOVÁNÍ LODŽIE - 5,3 x 1,51 m
- MR3 — ZAMŘÍŽOVÁNÍ LODŽIE - 5,8 x2,51 m
- MR4 — MŘÍŽ NA OKNĚ - 2,1 x 1,5 m
- MR5 — MŘÍŽ - 5,8 x 1,1 m
- MR6 — MŘÍŽ - 5,3 x 2,51 m
- DL1 — DEMONTÁŽ KONSTRUKCE PODLAHY NA NOSNOU KONSTRUKCI
- SCH — DEMONTÁŽ NÁŠLAPNÉ VRSTVY SCHODIŠŤ VČETNĚ PODEST
- OZ1 — PLECHOVÝ POZINKOVANÝ OKAPOVÝ ŽLAB ∅125mm
- OS1 — PLECHOVÝ POZINKOVANÝ SVOD ∅100mm

Legenda odstraňovaných výplní okenních otvorů

Typ	Ozn.	Položka	Výška	Šířka	Počet
OK	01	Plastové okno	1,50	1,20	291
OK	02	Plastové okno - fixní - zatemněné	1,50	0,72	298
OK	03	Plastové okno	2,40	0,90	242
OK	04	Plastové okno	1,50	2,10	336
OK	05	Plastové okno	1,50	0,90	120
OK	06	Plastové okno	1,50	1,29	60
OK	07	Plastové okno	0,60	2,10	43
OK	08	Plastové okno	0,50	1,60	4
OK	09	Plastové okno	1,50	1,50	9
OK	10	Plastové okno	2,20	1,50	11
OK	11	Plastové okno	1,50	1,13	51
OK	12	Plastové okno	2,20	0,90	9
OK	13	Plastové okno	2,50	1,20	1
OK	14	Plastové okno	0,60	1,13	1
OK	15	Plastové okno	2,40	0,60	1

Legenda odstraňovaných výplní dveřních otvorů

Typ	Ozn.	Položka	Výška	Šířka	Počet
DV	01	Prosklenné dveře	2445	1590	1
DV	02	Prosklenné dveře	2400	900	1
DV	03	Plechové dveře	2015	1600	4
DV	04	Plechové dveře	2020	1000	2
DV	05	Prosklenné dveře	2500	1000	1
DV	06	Prosklenné dveře	2015	1500	3
DV	07	Dřevěné dveře	2015	1490	1
DV	08	Plechové dveře	2020	1100	3
DV	09	Plastové dveře	2445	1590	1

LEGENDA MATERIÁLŮ:

- STÁVAJÍCÍ NOSNÝ ŽB STĚNOVÝ SYSTÉM
- STÁVAJÍCÍ PŘÍČKOVÉ DĚLÍCÍ KONSTRUKCE
- STÁVAJÍCÍ TEPELNÁ IZOLACE STŘECHY EPS viz. skladba

POZNÁMKY:

- nedílnou součástí dokumentace je technická zpráva
- demolice a odstraňování prvků budou probíhat postupným a bezpečným rozebíráním
- zásahy do konstrukcí budou probíhat v minimálním rozsahu, tak aby maximum stávající hmoty zůstalo zachováno, postupy prací budou upřesňovány na základě zjištěných skutečností při provádění prací
- pokud budou při provádění prací objeveny ve stávajících konstrukcích, které jsou skryté, rozdíly oproti předpokladu z projektové dokumentace bude přizván projektant za účelem zpracování případné
- vyznačeny jsou jen hlavní bourací práce, menší prostupy / průrazy a drážky pro technologie nejsou vyznačeny
- veškeré konstrukce provádět dle technologických doporučení výrobce a příslušných norem
- rozměry, typy konstrukcí a dispoziční řešení objektu jsou převzaty především na základě archivní dokumentace a mohou se lišit od skutečnosti
- veškeré kóty je nutno před započetím realizace ověřit na stavbě
- součástí demontáží budou i větrací mřížky na fasádách, hydrant ,veškeré smaltované cedule, stínící markýzy, kamery a osvětlení

±0,000 = 306,100 m n. m. Bpv

OZN. REVIZE	PŘEDMĚT REVIZE	DATUM	ZPRACOVAL

RAFPRO s.r.o, Na Dlouhém lánu 508/41, 160 00, Praha 6

Kreslil: Ing. arch. Michal Talabiška
Kontroloval: Ing. Tomáš Novotný, Ing. Filip Šrail

Autorizační razítko

Investor	**Vysoká škola ekonomická v Praze náměstí Winstona Churchilla 1938/4, Žižkov, 13000 Praha 3**
Místo stavby	**Chemická 955, k.ú. Kunratice [728314], č.parc. 2588/15**
Město/Obec	**Praha [554782] - Kunratice**

Název akce

ZATEPLENÍ OBJEKTU A VÝMĚNA OTVORŮ OBJEKTU KOLEJE BLANICE

Dílčí část akce	Stupeň	**DPS**
	Datum	**07/2022**
Profese **D.1.1. ARCHITEKTONICKO - STAVEBNÍŘEŠENÍ**	Zakázka č.	**2022-VSE011**
	Formáty A4	**3**
Název výkresu **PŮDORYS 1. PP - stávající stav - 2/3**	Výkres č. **AST.03**	Měřítko **1:100**

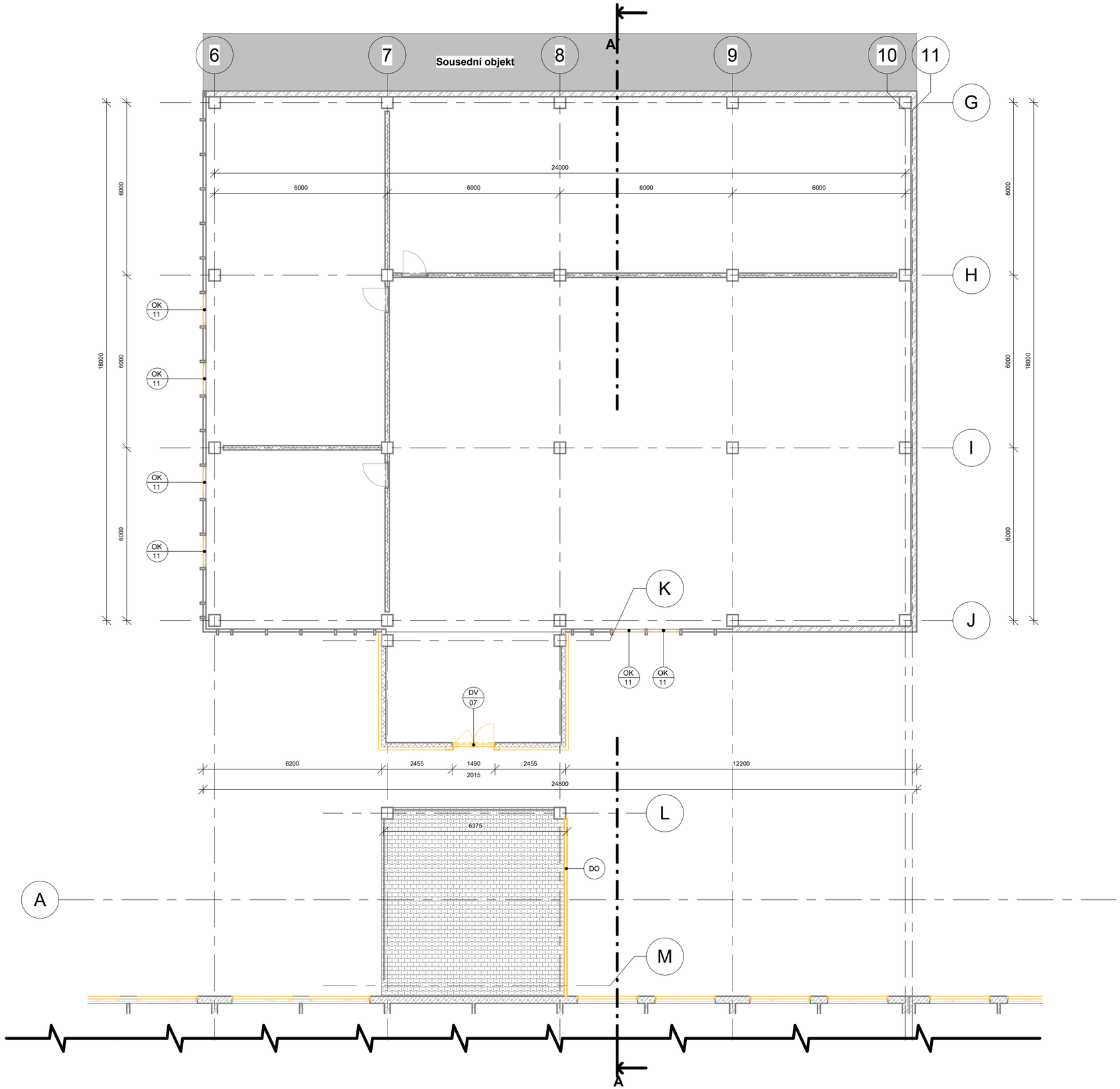

LEGENDA DEMONTOVANÝCH VÝROBKŮ:

- F — ODSTRANĚNÍ DEGRADOVANÝCH ČÁSTÍ FASÁDY
- KZ1 — KONSTRUKCE ZÁBRADLÍ - 5,8 x 1,1 m
- KZ2 — KONSTRUKCE ZÁBRADLÍ - 5,3 x 1,1 m
- KZ3 — KONSTRUKCE ZÁBRADLÍ - 1,1 x 1,1 m
- KZ4 — KONSTRUKCE ZÁBRADLÍ - 1,6 x 1,1 m
- ZB1 — OCELOVÝ ŽEBŘÍK KOTVENÝ DO OBVODOVÉHO PLÁŠTĚ
- VZ1 — OTVOR KRYTÝ VZT ŽALUZIÍ 1,0 x 0,6 m
- VZ2 — OTVOR KRYTÝ VZT ŽALUZIÍ 1,2 x 0,6m
- DO — DEMONTÁŽ DŘEVĚNÉHO OBKLADU
- KO — DEMONTÁŽ KERAMICKÉHO OBKLADU
- T — ODSTRAŇOVANÉ PRVKY TRUHLÁŘSKÉ - VNITŘNÍ PARAPETY
- OL1 — OPLECHOVÁNÍ LODŽIE
- TI — ODSTRANĚNÍ STÁVAJÍCÍ VRSTVY TEPELNÉ IZOLACE STŘECHY
- PR1 — PLECHOVÝ PARAPET
- PR2 — OPLECHOVÁNÍ STŘECHY
- PR3 — OPLECHOVÁNÍ ATIKY STŘECHY
- PR4 — OPLECHOVÁNÍ INSTALAČNÍCH ŠACHET
- MR1 — ZAMŘÍŽOVÁNÍ LODŽIE - 5,8 x 1,51 m
- MR2 — ZAMŘÍŽOVÁNÍ LODŽIE - 5,3 x 1,51 m
- MR3 — ZAMŘÍŽOVÁNÍ LODŽIE - 5,8 x2,51 m
- MR4 — MŘÍŽ NA OKNĚ - 2,1 x 1,5 m
- MR5 — MŘÍŽ - 5,8 x 1,1 m
- MR6 — MŘÍŽ - 5,3 x 2,51 m
- DL1 — DEMONTÁŽ KONSTRUKCE PODLAHY NA NOSNOU KONSTRUKCI
- SCH — DEMONTÁŽ NÁŠLAPNÉ VRSTVY SCHODIŠŤ VČETNĚ PODEST
- OZ1 — PLECHOVÝ POZINKOVANÝ OKAPOVÝ ŽLAB ∅125mm
- OS1 — PLECHOVÝ POZINKOVANÝ SVOD ∅100mm

Legenda odstraňovaných výplní dveřních otvorů

Typ	Ozn.	Položka	Výška	Šířka	Počet
DV	01	Prosklenné dveře	2445	1590	1
DV	02	Prosklenné dveře	2400	900	1
DV	03	Plechové dveře	2015	1600	4
DV	04	Plechové dveře	2020	1000	2
DV	05	Prosklenné dveře	2500	1000	1
DV	06	Prosklenné dveře	2015	1500	3
DV	07	Dřevěné dveře	2015	1490	1
DV	08	Plechové dveře	2020	1100	3
DV	09	Plastové dveře	2445	1590	1

Legenda odstraňovaných výplní okenních otvorů

Typ	Ozn.	Položka	Výška	Šířka	Počet
OK	01	Plastové okno	1,50	1,20	291
OK	02	Plastové okno - fixní - zatemněné	1,50	0,72	298
OK	03	Plastové okno	2,40	0,90	242
OK	04	Plastové okno	1,50	2,10	336
OK	05	Plastové okno	1,50	0,90	120
OK	06	Plastové okno	1,50	1,29	60
OK	07	Plastové okno	0,60	2,10	43
OK	08	Plastové okno	0,50	1,60	4
OK	09	Plastové okno	1,50	1,50	9
OK	10	Plastové okno	2,20	1,50	11
OK	11	Plastové okno	1,50	1,13	51
OK	12	Plastové okno	2,20	0,90	9
OK	13	Plastové okno	2,50	1,20	1
OK	14	Plastové okno	0,60	1,13	1
OK	15	Plastové okno	2,40	0,60	1

SCHÉMA ČLENĚNÍ OBJEKTU

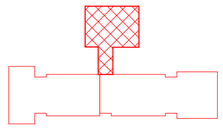

±0,000 = 306,100 m n. m. Bpv

OZN. REVIZE	PŘEDMĚT REVIZE	DATUM	ZPRACOVAL

LEGENDA MATERIÁLŮ:

- STÁVAJÍCÍ NOSNÝ ŽB STĚNOVÝ SYSTÉM
- STÁVAJÍCÍ PŘÍČKOVÉ DĚLÍCÍ KONSTRUKCE
- STÁVAJÍCÍ TEPELNÁ IZOLACE STŘECHY EPS viz. skladba

POZNÁMKY:

- nedílnou součástí dokumentace je technická zpráva
- demolice a odstraňování prvků budou probíhat postupným a bezpečným rozebíráním
- zásahy do konstrukcí budou probíhat v minimálním rozsahu, tak aby maximum stávající hmoty zůstalo zachováno, postupy prací budou upřesňovány na základě zjištěných skutečností při provádění prací
- pokud budou při provádění prací objeveny ve stávajících konstrukcích, které jsou skryté, rozdíly oproti předpokladu z projektové dokumentace bude přizván projektant za účelem zpracování případné
- vyznačeny jsou jen hlavní bourací práce, menší prostupy / průrazy a drážky pro technologie nejsou vyznačeny
- veškeré konstrukce provádět dle technologických doporučení výrobce a příslušných norem
- rozměry, typy konstrukcí a dispoziční řešení objektu jsou převzaty především na základě archivní dokumentace a mohou se lišit od skutečnosti
- veškeré kóty je nutno před započetím realizace ověřit na stavbě
- součástí demontáží budou i větrací mřížky na fasádách, hydrant ,veškeré smaltované cedule, stínící markýzy, kamery a osvětlení

RAFPRO s.r.o, Na Dlouhém lánu 508/41, 160 00, Praha 6

Kreslil	Kontroloval	Autorizační razítko
Ing. arch. Michal Talabiška	Ing. Tomáš Novotný	
	Ing. Filip Šrail	

Investor	**Vysoká škola ekonomická v Praze náměstí Winstona Churchilla 1938/4, Žižkov, 13000 Praha 3**
Místo stavby	**Chemická 955, k.ú. Kunratice [728314], č.parc. 2588/15**
Město/Obec	**Praha [554782] - Kunratice**

Název akce

ZATEPLENÍ OBJEKTU A VÝMĚNA OTVORŮ OBJEKTU KOLEJE BLANICE

Dílčí část akce	Stupeň	**DPS**
	Datum	**07/2022**
Profese **D.1.1. ARCHITEKTONICKO - STAVEBNÍŘEŠENÍ**	Zakázka č.	**2022-VSE011**
	Formáty A4	**3**
Název výkresu **PŮDORYS 1. PP - stávající stav - 3/3**	Výkres č. **AST.04**	Měřítko **1:100**

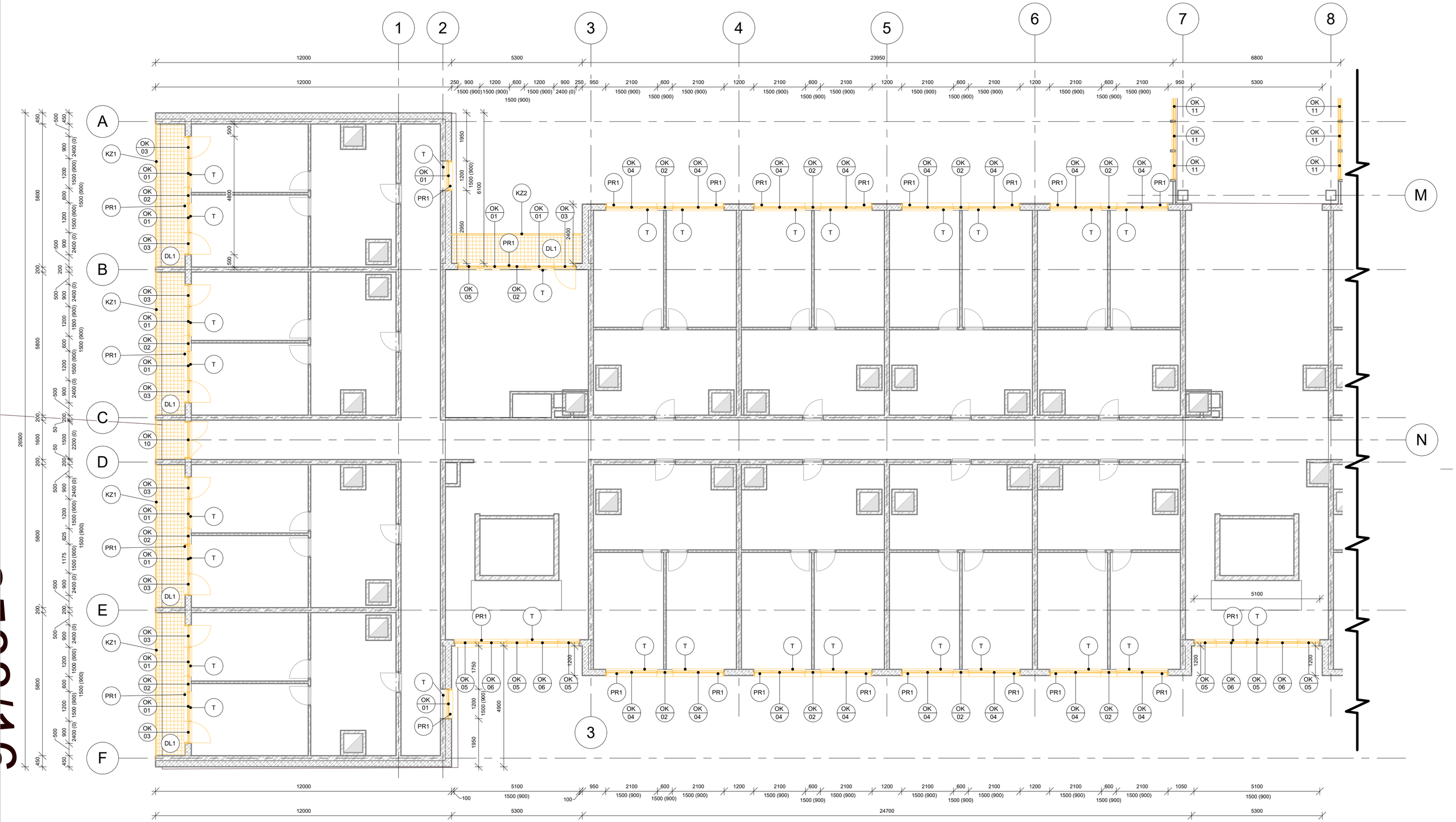

SCHÉMA ČLENĚNÍ OBJEKTU

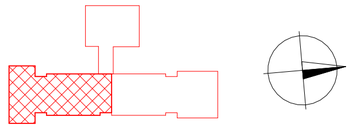

LEGENDA DEMONTOVANÝCH VÝROBKŮ:

- F — ODSTRANĚNÍ DEGRADOVANÝCH ČÁSTÍ FASÁDY
- KZ1 — KONSTRUKCE ZÁBRADLÍ - 5,8 x 1,1 m
- KZ2 — KONSTRUKCE ZÁBRADLÍ - 5,3 x 1,1 m
- KZ3 — KONSTRUKCE ZÁBRADLÍ - 1,1 x 1,1 m
- KZ4 — KONSTRUKCE ZÁBRADLÍ - 1,6 x 1,1 m
- ZB1 — OCELOVÝ ŽEBŘÍK KOTVENÝ DO OBVODOVÉHO PLÁŠTĚ
- VZ1 — OTVOR KRYTÝ VZT ŽALUZIÍ 1,0 x 0,6 m
- VZ2 — OTVOR KRYTÝ VZT ŽALUZIÍ 1,2 x 0,6m
- DO — DEMONTÁŽ DŘEVĚNÉHO OBKLADU
- KO — DEMONTÁŽ KERAMICKÉHO OBKLADU
- T — ODSTRAŇOVANÉ PRVKY TRUHLÁŘSKÉ - VNITŘNÍ PARAPETY
- OL1 — OPLECHOVÁNÍ LODŽIE
- TI — ODSTRANĚNÍ STÁVAJÍCÍ VRSTVY TEPELNÉ IZOLACE STŘECHY
- PR1 — PLECHOVÝ PARAPET
- PR2 — OPLECHOVÁNÍ STŘECHY
- PR3 — OPLECHOVÁNÍ ATIKY STŘECHY
- PR4 — OPLECHOVÁNÍ INSTALAČNÍCH ŠACHET
- MR1 — ZAMŘÍŽOVÁNÍ LODŽIE - 5,8 x 1,51 m
- MR2 — ZAMŘÍŽOVÁNÍ LODŽIE - 5,3 x 1,51 m
- MR3 — ZAMŘÍŽOVÁNÍ LODŽIE - 5,8 x2,51 m
- MR4 — MŘÍŽ NA OKNĚ - 2,1 x 1,5 m
- MR5 — MŘÍŽ - 5,8 x 1,1 m
- MR6 — MŘÍŽ - 5,3 x 2,51 m
- DL1 — DEMONTÁŽ KONSTRUKCE PODLAHY NA NOSNOU KONSTRUKCI
- SCH — DEMONTÁŽ NÁŠLAPNÉ VRSTVY SCHODIŠŤ VČETNĚ PODEST
- OZ1 — PLECHOVÝ POZINKOVANÝ OKAPOVÝ ŽLAB ∅125mm
- OS1 — PLECHOVÝ POZINKOVANÝ SVOD ∅100mm

Legenda odstraňovaných výplní okenních otvorů

Typ	Ozn.	Položka	Výška	Šířka	Počet
OK	01	Plastové okno	1,50	1,20	291
OK	02	Plastové okno - fixní - zatemněné	1,50	0,72	298
OK	03	Plastové okno	2,40	0,90	242
OK	04	Plastové okno	1,50	2,10	336
OK	05	Plastové okno	1,50	0,90	120
OK	06	Plastové okno	1,50	1,29	60
OK	07	Plastové okno	0,60	2,10	43
OK	08	Plastové okno	0,50	1,60	4
OK	09	Plastové okno	1,50	1,50	9
OK	10	Plastové okno	2,20	1,50	11
OK	11	Plastové okno	1,50	1,13	51
OK	12	Plastové okno	2,20	0,90	9
OK	13	Plastové okno	2,50	1,20	1
OK	14	Plastové okno	0,60	1,13	1
OK	15	Plastové okno	2,40	0,60	1

Legenda odstraňovaných výplní dveřních otvorů

Typ	Ozn.	Položka	Výška	Šířka	Počet
DV	01	Prosklenné dveře	2445	1590	1
DV	02	Prosklenné dveře	2400	900	1
DV	03	Plechové dveře	2015	1600	4
DV	04	Plechové dveře	2020	1000	2
DV	05	Prosklenné dveře	2500	1000	1
DV	06	Prosklenné dveře	2015	1500	3
DV	07	Dřevěné dveře	2015	1490	1
DV	08	Plechové dveře	2020	1100	3
DV	09	Plastové dveře	2445	1590	1

LEGENDA MATERIÁLŮ:

- STÁVAJÍCÍ NOSNÝ ŽB STĚNOVÝ SYSTÉM
- STÁVAJÍCÍ PŘÍČKOVÉ DĚLÍCÍ KONSTRUKCE
- STÁVAJÍCÍ TEPELNÁ IZOLACE STŘECHY EPS viz. skladba

POZNÁMKY:

- nedílnou součástí dokumentace je technická zpráva
- demolice a odstraňování prvků budou probíhat postupným a bezpečným rozebíráním
- zásahy do konstrukcí budou probíhat v minimálním rozsahu, tak aby maximum stávající hmoty zůstalo zachováno, postupy prací budou upřesňovány na základě zjištěných skutečností při provádění prací
- pokud budou při provádění prací objeveny ve stávajících konstrukcích, které jsou skryté, rozdíly oproti předpokladu z projektové dokumentace bude přizván projektant za účelem zpracování případné
- vyznačeny jsou jen hlavní bourací práce, menší prostupy / průrazy a drážky pro technologie nejsou vyznačeny
- veškeré konstrukce provádět dle technologických doporučení výrobce a příslušných norem
- rozměry, typy konstrukcí a dispoziční řešení objektu jsou převzaty především na základě archivní dokumentace a mohou se lišit od skutečnosti
- veškeré kóty je nutno před započetím realizace ověřit na stavbě
- součástí demontáží budou i větrací mřížky na fasádách, hydrant ,veškeré smaltované cedule, stínící markýzy, kamery a osvětlení

±0,000 = 306,100 m n. m. Bpv

OZN. REVIZE	PŘEDMĚT REVIZE	DATUM	ZPRACOVAL

RAFPRO s.r.o, Na Dlouhém lánu 508/41, 160 00, Praha 6

Kreslil	Kontroloval
Ing. arch. Michal Talabiška	Ing. Tomáš Novotný
	Ing. Filip Šrail

Autorizační razítko

Investor	Vysoká škola ekonomická v Praze náměstí Winstona Churchilla 1938/4, Žižkov, 13000 Praha 3
Místo stavby	Chemická 955, k.ú. Kunratice [728314], č.parc. 2588/15
Město/Obec	Praha [554782] - Kunratice

Název akce

ZATEPLENÍ OBJEKTU A VÝMĚNA OTVORŮ OBJEKTU KOLEJE BLANICE

Dílčí část akce	Stupeň	DPS
	Datum	07/2022
Profese: D.1.1. ARCHITEKTONICKO - STAVEBNÍŘEŠENÍ	Zakázka č.	2022-VSE011
	Formáty A4	3
Název výkresu: PŮDORYS 1. NP - stávající stav - 1/3	Výkres č. AST.05	Měřítko 1:100

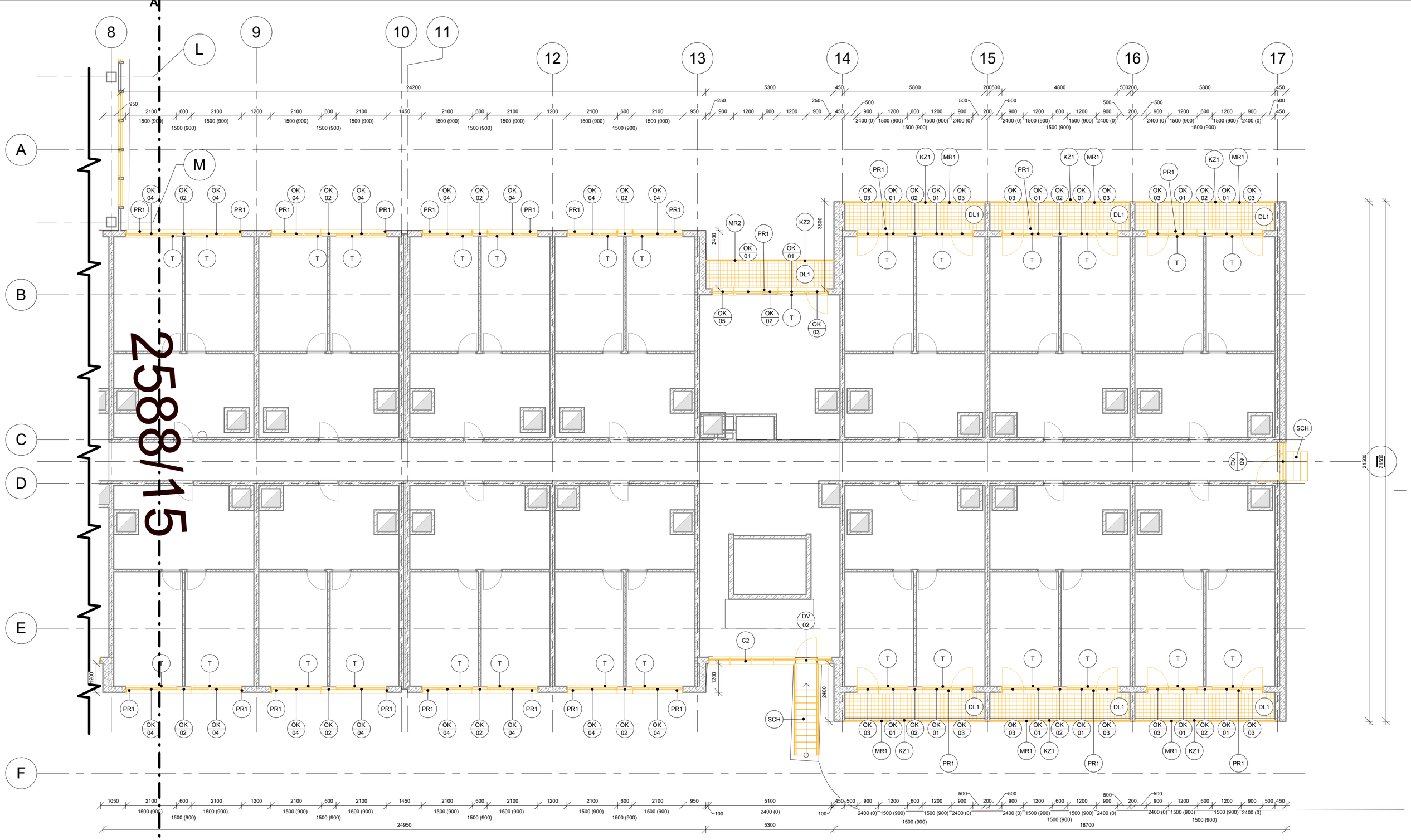

SCHÉMA ČLENĚNÍ OBJEKTU

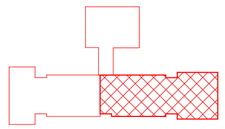

±0,000 = 306,100 m n. m. Bpv

OZN. REVIZE	PŘEDMĚT REVIZE	DATUM	ZPRACOVAL

LEGENDA DEMONTOVANÝCH VÝROBKŮ:

- F — ODSTRANĚNÍ DEGRADOVANÝCH ČÁSTÍ FASÁDY
- KZ1 — KONSTRUKCE ZÁBRADLÍ - 5,8 x 1,1 m
- KZ2 — KONSTRUKCE ZÁBRADLÍ - 5,3 x 1,1 m
- KZ3 — KONSTRUKCE ZÁBRADLÍ - 1,1 x 1,1 m
- KZ4 — KONSTRUKCE ZÁBRADLÍ - 1,6 x 1,1 m
- ZB1 — OCELOVÝ ŽEBŘÍK KOTVENÝ DO OBVODOVÉHO PLÁŠTĚ
- VZ1 — OTVOR KRYTÝ VZT ŽALUZÍÍ 1,0 x 0,6 m
- VZ2 — OTVOR KRYTÝ VZT ŽALUZÍÍ 1,2 x 0,6m
- DO — DEMONTÁŽ DŘEVĚNÉHO OBKLADU
- KO — DEMONTÁŽ KERAMICKÉHO OBKLADU
- T — ODSTRAŇOVANÉ PRVKY TRUHLÁŘSKÉ - VNITŘNÍ PARAPETY
- OL1 — OPLECHOVÁNÍ LODŽIE
- TI — ODSTRANĚNÍ STÁVAJÍCÍ VRSTVY TEPELNÉ IZOLACE STŘECHY
- PR1 — PLECHOVÝ PARAPET
- PR2 — OPLECHOVÁNÍ STŘECHY
- PR3 — OPLECHOVÁNÍ ATIKY STŘECHY
- PR4 — OPLECHOVÁNÍ INSTALAČNÍCH ŠACHET
- MR1 — ZAMŘÍŽOVÁNÍ LODŽIE - 5,8 x 1,51 m
- MR2 — ZAMŘÍŽOVÁNÍ LODŽIE - 5,3 x 1,51 m
- MR3 — ZAMŘÍŽOVÁNÍ LODŽIE - 5,8 x2,51 m
- MR4 — MŘÍŽ NA OKNĚ - 2,1 x 1,5 m
- MR5 — MŘÍŽ - 5,8 x 1,1 m
- MR6 — MŘÍŽ - 5,3 x 2,51 m
- DL1 — DEMONTÁŽ KONSTRUKCE PODLAHY NA NOSNOU KONSTRUKCI
- SCH — DEMONTÁŽ NÁŠLAPNÉ VRSTVY SCHODIŠŤ VČETNĚ PODEST
- OZ1 — PLECHOVÝ POZINKOVANÝ OKAPOVÝ ŽLAB ∅125mm
- OS1 — PLECHOVÝ POZINKOVANÝ SVOD ∅100mm

Legenda odstraňovaných výplní okenních otvorů

Typ	Ozn.	Položka	Výška	Šířka	Počet
OK	01	Plastové okno	1,50	1,20	291
OK	02	Plastové okno - fixní - zatemněné	1,50	0,72	298
OK	03	Plastové okno	2,40	0,90	242
OK	04	Plastové okno	1,50	2,10	336
OK	05	Plastové okno	1,50	0,90	120
OK	06	Plastové okno	1,50	1,29	60
OK	07	Plastové okno	0,60	2,10	43
OK	08	Plastové okno	0,50	1,60	4
OK	09	Plastové okno	1,50	1,50	9
OK	10	Plastové okno	2,20	1,50	11
OK	11	Plastové okno	1,50	1,13	51
OK	12	Plastové okno	2,20	0,90	9
OK	13	Plastové okno	2,50	1,20	1
OK	14	Plastové okno	0,60	1,13	1
OK	15	Plastové okno	2,40	0,60	1

Legenda odstraňovaných výplní dveřních otvorů

Typ	Ozn.	Položka	Výška	Šířka	Počet
DV	01	Prosklenné dveře	2445	1590	1
DV	02	Prosklenné dveře	2400	900	1
DV	03	Plechové dveře	2015	1600	4
DV	04	Plechové dveře	2020	1000	2
DV	05	Prosklenné dveře	2500	1000	1
DV	06	Prosklenné dveře	2015	1500	3
DV	07	Dřevěné dveře	2015	1490	1
DV	08	Plechové dveře	2020	1100	3
DV	09	Plastové dveře	2445	1590	1

LEGENDA MATERIÁLŮ:

- STÁVAJÍCÍ NOSNÝ ŽB STĚNOVÝ SYSTÉM
- STÁVAJÍCÍ PŘÍČKOVÉ DĚLÍCÍ KONSTRUKCE
- STÁVAJÍCÍ TEPELNÁ IZOLACE STŘECHY EPS viz. skladba

POZNÁMKY:

- nedílnou součástí dokumentace je technická zpráva
- demolice a odstraňování prvků budou probíhat postupným a bezpečným rozebíráním
- zásahy do konstrukcí budou probíhat v minimálním rozsahu, tak aby maximum stávající hmoty zůstalo zachováno, postupy prací budou upřesňovány na základě zjištěných skutečností při provádění prací
- pokud budou při provádění prací objeveny ve stávajících konstrukcích, které jsou skryté, rozdíly oproti předpokladu z projektové dokumentace bude přizván projektant za účelem zpracování případné
- vyznačeny jsou jen hlavní bourací práce, menší prostupy / průrazy a drážky pro technologie nejsou vyznačeny
- veškeré konstrukce provádět dle technologických doporučení výrobce a příslušných norem
- rozměry, typy konstrukcí a dispoziční řešení objektu jsou převzaty především na základě archivní dokumentace a mohou se lišit od skutečnosti
- veškeré kóty je nutno před započetím realizace ověřit na stavbě
- součástí demontáží budou i větrací mřížky na fasádách, hydrant ,veškeré smaltované cedule, stínící markýzy, kamery a osvětlení

RAFPRO s.r.o, Na Dlouhém lánu 508/41, 160 00, Praha 6

Kreslil	Kontroloval	Autorizační razítko
Ing. arch. Michal Talabiška	Ing. Tomáš Novotný	
	Ing. Filip Šrail	

Investor	**Vysoká škola ekonomická v Praze náměstí Winstona Churchilla 1938/4, Žižkov, 13000 Praha 3**
Místo stavby	**Chemická 955, k.ú. Kunratice [728314], č.parc. 2588/15**
Město/Obec	**Praha [554782] - Kunratice**

Název akce

ZATEPLENÍ OBJEKTU A VÝMĚNA OTVORŮ OBJEKTU KOLEJE BLANICE

Dílčí část akce	Stupeň	**DPS**
	Datum	**07/2022**
Profese **D.1.1. ARCHITEKTONICKO - STAVEBNÍŘEŠENÍ**	Zakázka č.	**2022-VSE011**
	Formáty A4	**3**
Název výkresu **PŮDORYS 1. NP - stávající stav - 2/3**	Výkres č. **AST.06**	Měřítko **1:100**

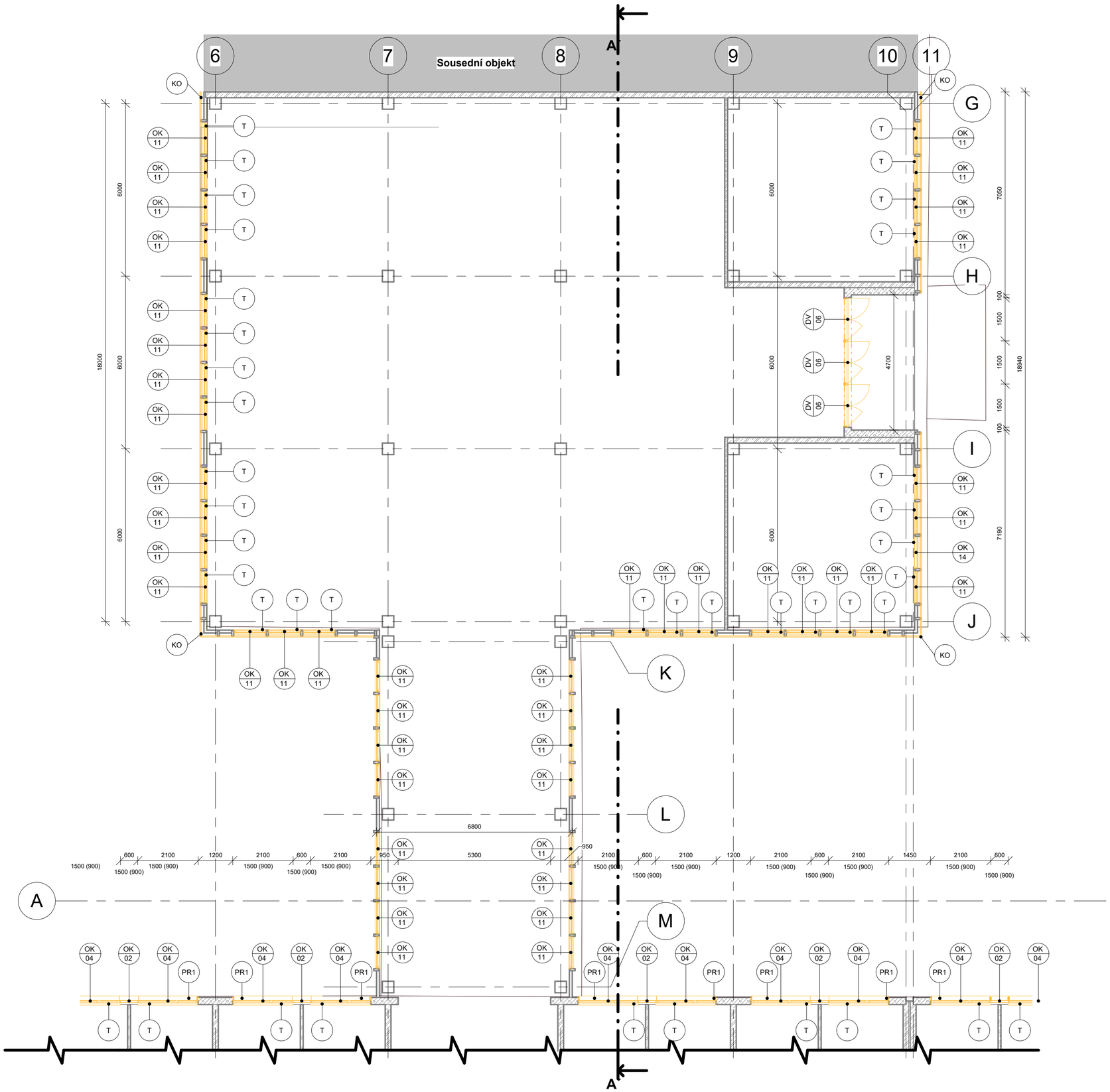

LEGENDA DEMONTOVANÝCH VÝROBKŮ:

F	ODSTRANĚNÍ DEGRADOVANÝCH ČÁSTÍ FASÁDY	PR1	PLECHOVÝ PARAPET
KZ1	KONSTRUKCE ZÁBRADLÍ - 5,8 x 1,1 m	PR2	OPLECHOVÁNÍ STŘECHY
KZ2	KONSTRUKCE ZÁBRADLÍ - 5,3 x 1,1 m	PR3	OPLECHOVÁNÍ ATIKY STŘECHY
KZ3	KONSTRUKCE ZÁBRADLÍ - 1,1 x 1,1 m	PR4	OPLECHOVÁNÍ INSTALAČNÍCH ŠACHET
KZ4	KONSTRUKCE ZÁBRADLÍ - 1,6 x 1,1 m	MR1	ZAMŘÍŽOVÁNÍ LODŽIE - 5,8 x 1,51 m
ZB1	OCELOVÝ ŽEBŘÍK KOTVENÝ DO OBVODOVÉHO PLÁŠTĚ	MR2	ZAMŘÍŽOVÁNÍ LODŽIE - 5,3 x 1,51 m
VZ1	OTVOR KRYTÝ VZT ŽALUZIÍ 1,0 x 0,6 m	MR3	ZAMŘÍŽOVÁNÍ LODŽIE - 5,8 x2,51 m
VZ2	OTVOR KRYTÝ VZT ŽALUZIÍ 1,2 x 0,6m	MR4	MŘÍŽ NA OKNĚ - 2,1 x 1,5 m
		MR5	MŘÍŽ - 5,8 x 1,1 m
DO	DEMONTÁŽ DŘEVĚNÉHO OBKLADU	MR6	MŘÍŽ - 5,3 x 2,51 m
KO	DEMONTÁŽ KERAMICKÉHO OBKLADU		
T	ODSTRAŇOVANÉ PRVKY TRUHLÁŘSKÉ - VNITŘNÍ PARAPETY	DL1	DEMONTÁŽ KONSTRUKCE PODLAHY NA NOSNOU KONSTRUKCI
OL1	OPLECHOVÁNÍ LODŽIE	SCH	DEMONTÁŽ NÁŠLAPNÉ VRSTVY SCHODIŠŤ VČETNĚ PODEST
TI	ODSTRANĚNÍ STÁVAJÍCÍ VRSTVY TEPELNÉ IZOLACE STŘECHY	OZ1	PLECHOVÝ POZINKOVANÝ OKAPOVÝ ŽLAB ∅125mm
		OS1	PLECHOVÝ POZINKOVANÝ SVOD ∅100mm

Legenda odstraňovaných výplní dveřních otvorů

Typ	Ozn.	Položka	Výška	Šířka	Počet
DV	01	Prosklenné dveře	2445	1590	1
DV	02	Prosklenné dveře	2400	900	1
DV	03	Plechové dveře	2015	1600	4
DV	04	Plechové dveře	2020	1000	2
DV	05	Prosklenné dveře	2500	1000	1
DV	06	Prosklenné dveře	2015	1500	3
DV	07	Dřevěné dveře	2015	1490	1
DV	08	Plechové dveře	2020	1100	3
DV	09	Plastové dveře	2445	1590	1

Legenda odstraňovaných výplní okenních otvorů

Typ	Ozn.	Položka	Výška	Šířka	Počet
OK	01	Plastové okno	1,50	1,20	291
OK	02	Plastové okno - fixní - zatemněné	1,50	0,72	298
OK	03	Plastové okno	2,40	0,90	242
OK	04	Plastové okno	1,50	2,10	336
OK	05	Plastové okno	1,50	0,90	120
OK	06	Plastové okno	1,50	1,29	60
OK	07	Plastové okno	0,60	2,10	43
OK	08	Plastové okno	0,50	1,60	4
OK	09	Plastové okno	1,50	1,50	9
OK	10	Plastové okno	2,20	1,50	11
OK	11	Plastové okno	1,50	1,13	51
OK	12	Plastové okno	2,20	0,90	9
OK	13	Plastové okno	2,50	1,20	1
OK	14	Plastové okno	0,60	1,13	1
OK	15	Plastové okno	2,40	0,60	1

SCHÉMA ČLENĚNÍ OBJEKTU

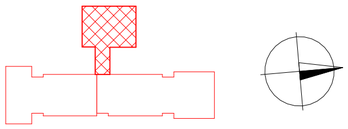

±0,000 = 306,100 m n. m. Bpv

OZN. REVIZE	PŘEDMĚT REVIZE	DATUM	ZPRACOVAL

LEGENDA MATERIÁLŮ:

- STÁVAJÍCÍ NOSNÝ ŽB STĚNOVÝ SYSTÉM
- STÁVAJÍCÍ PŘÍČKOVÉ DĚLÍCÍ KONSTRUKCE
- STÁVAJÍCÍ TEPELNÁ IZOLACE STŘECHY EPS viz. skladba

POZNÁMKY:

- nedílnou součástí dokumentace je technická zpráva
- demolice a odstraňování prvků budou probíhat postupným a bezpečným rozebíráním
- zásahy do konstrukcí budou probíhat v minimálním rozsahu, tak aby maximum stávající hmoty zůstalo zachováno, postupy prací budou upřesňovány na základě zjištěných skutečností při provádění prací
- pokud budou při provádění prací objeveny ve stávajících konstrukcích, které jsou skryté, rozdíly oproti předpokladu z projektové dokumentace bude přizván projektant za účelem zpracování případné
- vyznačeny jsou jen hlavní bourací práce, menší prostupy / průrazy a drážky pro technologie nejsou vyznačeny
- veškeré konstrukce provádět dle technologických doporučení výrobce a příslušných norem
- rozměry, typy konstrukcí a dispoziční řešení objektu jsou převzaty především na základě archivní dokumentace a mohou se lišit od skutečnosti
- veškeré kóty je nutno před započetím realizace ověřit na stavbě
- součástí demontáží budou i větrací mřížky na fasádách, hydrant ,veškeré smaltované cedule, stínící markýzy, kamery a osvětlení

RAFPRO s.r.o, Na Dlouhém lánu 508/41, 160 00, Praha 6	Kreslil: Ing. arch. Michal Talabiška	Kontroloval: Ing. Tomáš Novotný, Ing. Filip Šrail	Autorizační razítko
Investor	Vysoká škola ekonomická v Praze náměstí Winstona Churchilla 1938/4, Žižkov, 13000 Praha 3		
Místo stavby	Chemická 955, k.ú. Kunratice [728314], č.parc. 2588/15		
Město/Obec	Praha [554782] - Kunratice		
Název akce	**ZATEPLENÍ OBJEKTU A VÝMĚNA OTVORŮ OBJEKTU KOLEJE BLANICE**		
Dílčí část akce		Stupeň	DPS
		Datum	07/2022
Profese	D.1.1. ARCHITEKTONICKO - STAVEBNÍŘEŠENÍ	Zakázka č.	2022-VSE011
		Formáty A4	3
Název výkresu	PŮDORYS 1. NP - stávající stav - 3/3	Výkres č. AST.07	Měřítko 1:100

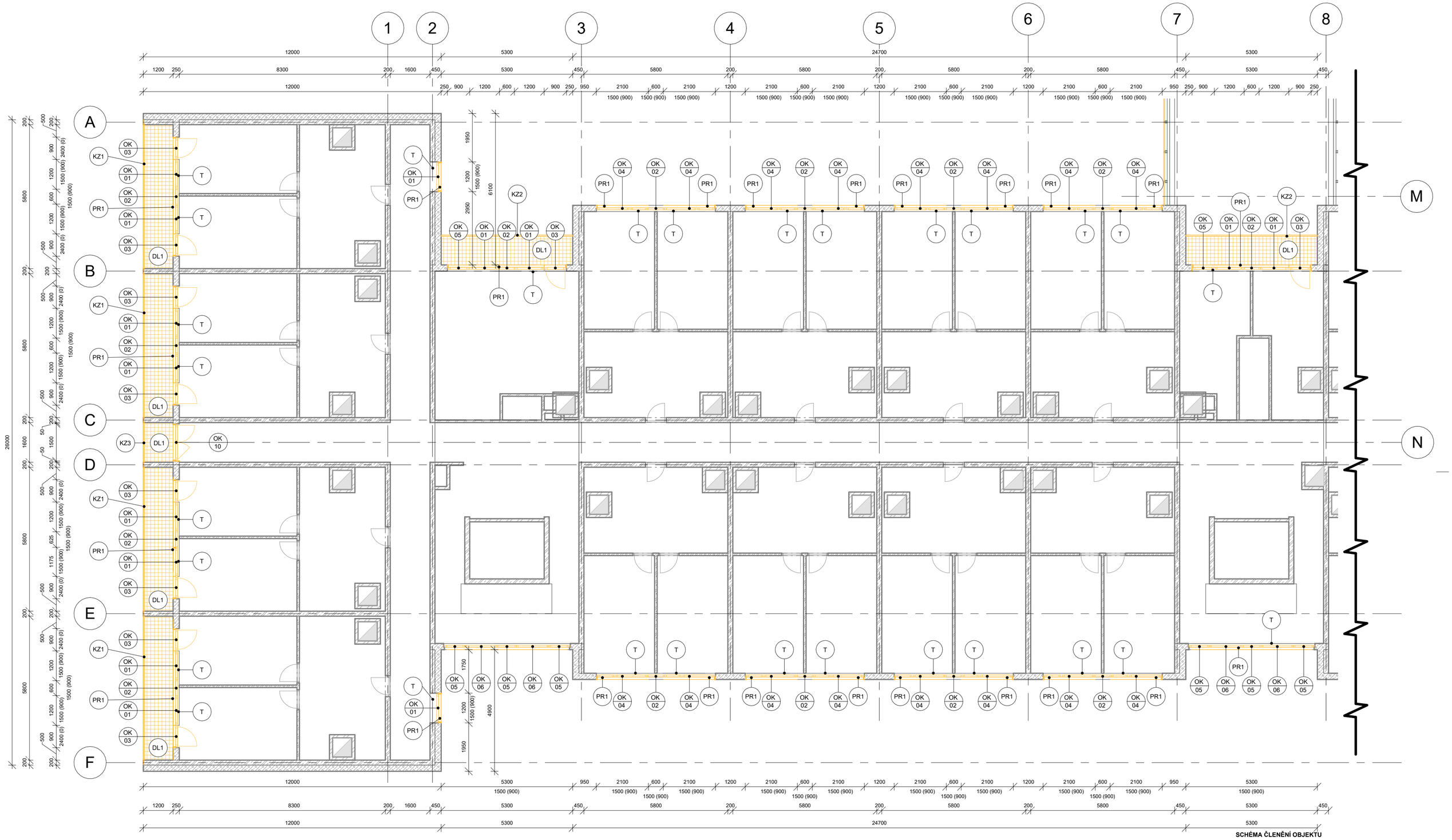

LEGENDA DEMONTOVANÝCH VÝROBKŮ:

- F — ODSTRANĚNÍ DEGRADOVANÝCH ČÁSTÍ FASÁDY
- KZ1 — KONSTRUKCE ZÁBRADLÍ - 5,8 x 1,1 m
- KZ2 — KONSTRUKCE ZÁBRADLÍ - 5,3 x 1,1 m
- KZ3 — KONSTRUKCE ZÁBRADLÍ - 1,1 x 1,1 m
- KZ4 — KONSTRUKCE ZÁBRADLÍ - 1,6 x 1,1 m
- ZB1 — OCELOVÝ ŽEBŘÍK KOTVENÝ DO OBVODOVÉHO PLÁŠTĚ
- VZ1 — OTVOR KRYTÝ VZT ŽALUZIÍ 1,0 x 0,6 m
- VZ2 — OTVOR KRYTÝ VZT ŽALUZIÍ 1,2 x 0,6m
- DO — DEMONTÁŽ DŘEVĚNÉHO OBKLADU
- KO — DEMONTÁŽ KERAMICKÉHO OBKLADU
- T — ODSTRAŇOVANÉ PRVKY TRUHLÁŘSKÉ - VNITŘNÍ PARAPETY
- OL1 — OPLECHOVÁNÍ LODŽIE
- TI — ODSTRANĚNÍ STÁVAJÍCÍ VRSTVY TEPELNÉ IZOLACE STŘECHY
- PR1 — PLECHOVÝ PARAPET
- PR2 — OPLECHOVÁNÍ STŘECHY
- PR3 — OPLECHOVÁNÍ ATIKY STŘECHY
- PR4 — OPLECHOVÁNÍ INSTALAČNÍCH ŠACHET
- MR1 — ZAMŘÍŽOVÁNÍ LODŽIE - 5,8 x 1,51 m
- MR2 — ZAMŘÍŽOVÁNÍ LODŽIE - 5,3 x 1,51 m
- MR3 — ZAMŘÍŽOVÁNÍ LODŽIE - 5,8 x2,51 m
- MR4 — MŘÍŽ NA OKNĚ - 2,1 x 1,5 m
- MR5 — MŘÍŽ - 5,8 x 1,1 m
- MR6 — MŘÍŽ - 5,3 x 2,51 m
- DL1 — DEMONTÁŽ KONSTRUKCE PODLAHY NA NOSNOU KONSTRUKCI
- SCH — DEMONTÁŽ NÁŠLAPNÉ VRSTVY SCHODIŠŤ VČETNĚ PODEST
- OZ1 — PLECHOVÝ POZINKOVANÝ OKAPOVÝ ŽLAB ∅125mm
- OS1 — PLECHOVÝ POZINKOVANÝ SVOD ∅100mm

Legenda odstraňovaných výplní okenních otvorů

Typ	Ozn.	Položka	Výška	Šířka	Počet
OK	01	Plastové okno	1,50	1,20	291
OK	02	Plastové okno - fixní - zatemněné	1,50	0,72	298
OK	03	Plastové okno	2,40	0,90	242
OK	04	Plastové okno	1,50	2,10	336
OK	05	Plastové okno	1,50	0,90	120
OK	06	Plastové okno	1,50	1,29	60
OK	07	Plastové okno	0,60	2,10	43
OK	08	Plastové okno	0,50	1,60	4
OK	09	Plastové okno	1,50	1,50	9
OK	10	Plastové okno	2,20	1,50	11
OK	11	Plastové okno	1,50	1,13	51
OK	12	Plastové okno	2,20	0,90	9
OK	13	Plastové okno	2,50	1,20	1
OK	14	Plastové okno	0,60	1,13	1
OK	15	Plastové okno	2,40	0,60	1

Legenda odstraňovaných výplní dveřních otvorů

Typ	Ozn.	Položka	Výška	Šířka	Počet
DV	01	Prosklenné dveře	2445	1590	1
DV	02	Prosklenné dveře	2400	900	1
DV	03	Plechové dveře	2015	1600	4
DV	04	Plechové dveře	2020	1000	2
DV	05	Prosklenné dveře	2500	1000	1
DV	06	Prosklenné dveře	2015	1500	3
DV	07	Dřevěné dveře	2015	1490	1
DV	08	Plechové dveře	2020	1100	3
DV	09	Plastové dveře	2445	1590	1

LEGENDA MATERIÁLŮ:

- STÁVAJÍCÍ NOSNÝ ŽB STĚNOVÝ SYSTÉM
- STÁVAJÍCÍ PŘÍČKOVÉ DĚLÍCÍ KONSTRUKCE
- STÁVAJÍCÍ TEPELNÁ IZOLACE STŘECHY EPS viz. skladba

POZNÁMKY:

- nedílnou součástí dokumentace je technická zpráva
- demolice a odstraňování prvků budou probíhat postupným a bezpečným rozebíráním
- zásahy do konstrukcí budou probíhat v minimálním rozsahu, tak aby maximum stávající hmoty zůstalo zachováno, postupy prací budou upřesňovány na základě zjištěných skutečností při provádění prací
- pokud budou při provádění prací objeveny ve stávajících konstrukcích, které jsou skryté, rozdíly oproti předpokladu z projektové dokumentace bude přizván projektant za účelem zpracování případné
- vyznačeny jsou jen hlavní bourací práce, menší prostupy / průrazy a drážky pro technologie nejsou vyznačeny
- veškeré konstrukce provádět dle technologických doporučení výrobce a příslušných norem
- rozměry, typy konstrukcí a dispoziční řešení objektu jsou převzaty především na základě archivní dokumentace a mohou se lišit od skutečnosti
- veškeré kóty je nutno před započetím realizace ověřit na stavbě
- součástí demontáží budou i větrací mřížky na fasádách, hydrant ,veškeré smaltované cedule, stínící markýzy, kamery a osvětlení

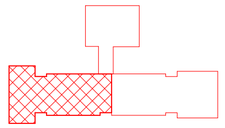

±0,000 = 306,100 m n. m. Bpv

OZN. REVIZE	PŘEDMĚT REVIZE	DATUM	ZPRACOVAL

RAFPRO s.r.o, Na Dlouhém lánu 508/41, 160 00, Praha 6

Kreslil: Ing. arch. Michal Talabiška
Kontroloval: Ing. Tomáš Novotný, Ing. Filip Šrail

Autorizační razítko

Investor	**Vysoká škola ekonomická v Praze náměstí Winstona Churchilla 1938/4, Žižkov, 13000 Praha 3**
Místo stavby	**Chemická 955, k.ú. Kunratice [728314], č.parc. 2588/15**
Město/Obec	**Praha [554782] - Kunratice**

Název akce

ZATEPLENÍ OBJEKTU A VÝMĚNA OTVORŮ OBJEKTU KOLEJE BLANICE

Dílčí část akce	Stupeň	**DPS**
	Datum	**07/2022**
Profese **D.1.1. ARCHITEKTONICKO - STAVEBNÍŘEŠENÍ**	Zakázka č.	**2022-VSE011**
	Formáty A4	**3**
Název výkresu **PŮDORYS 2. NP - 10. NP - stávající stav - 1/3**	Výkres č. **AST.08**	Měřítko **1:100**

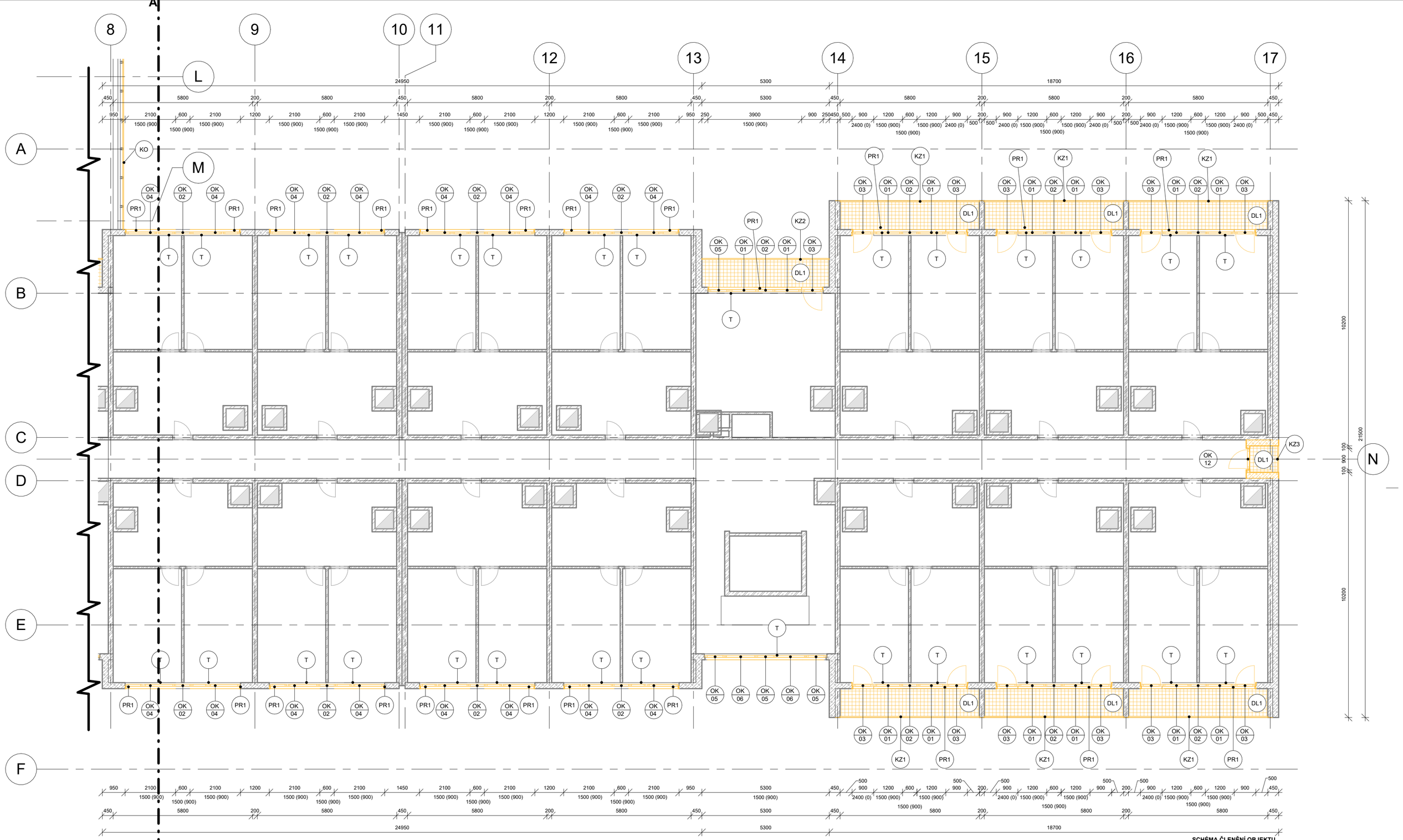

SCHÉMA ČLENĚNÍ OBJEKTU

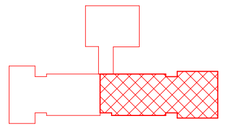

LEGENDA DEMONTOVANÝCH VÝROBKŮ:

- F — ODSTRANĚNÍ DEGRADOVANÝCH ČÁSTÍ FASÁDY
- KZ1 — KONSTRUKCE ZÁBRADLÍ - 5,8 x 1,1 m
- KZ2 — KONSTRUKCE ZÁBRADLÍ - 5,3 x 1,1 m
- KZ3 — KONSTRUKCE ZÁBRADLÍ - 1,1 x 1,1 m
- KZ4 — KONSTRUKCE ZÁBRADLÍ - 1,6 x 1,1 m
- ZB1 — OCELOVÝ ŽEBŘÍK KOTVENÝ DO OBVODOVÉHO PLÁŠTĚ
- VZ1 — OTVOR KRYTÝ VZT ŽALUZÍÍ 1,0 x 0,6 m
- VZ2 — OTVOR KRYTÝ VZT ŽALUZÍÍ 1,2 x 0,6m
- DO — DEMONTÁŽ DŘEVĚNÉHO OBKLADU
- KO — DEMONTÁŽ KERAMICKÉHO OBKLADU
- T — ODSTRAŇOVANÉ PRVKY TRUHLÁŘSKÉ - VNITŘNÍ PARAPETY
- OL1 — OPLECHOVÁNÍ LODŽIE
- TI — ODSTRANĚNÍ STÁVAJÍCÍ VRSTVY TEPELNÉ IZOLACE STŘECHY
- PR1 — PLECHOVÝ PARAPET
- PR2 — OPLECHOVÁNÍ STŘECHY
- PR3 — OPLECHOVÁNÍ ATIKY STŘECHY
- PR4 — OPLECHOVÁNÍ INSTALAČNÍCH ŠACHET
- MR1 — ZAMŘÍŽOVÁNÍ LODŽIE - 5,8 x 1,51 m
- MR2 — ZAMŘÍŽOVÁNÍ LODŽIE - 5,3 x 1,51 m
- MR3 — ZAMŘÍŽOVÁNÍ LODŽIE - 5,8 x2,51 m
- MR4 — MŘÍŽ NA OKNĚ - 2,1 x 1,5 m
- MR5 — MŘÍŽ - 5,8 x 1,1 m
- MR6 — MŘÍŽ - 5,3 x 2,51 m
- DL1 — DEMONTÁŽ KONSTRUKCE PODLAHY NA NOSNOU KONSTRUKCI
- SCH — DEMONTÁŽ NÁŠLAPNÉ VRSTVY SCHODIŠŤ VČETNĚ PODEST
- OZ1 — PLECHOVÝ POZINKOVANÝ OKAPOVÝ ŽLAB ∅125mm
- OS1 — PLECHOVÝ POZINKOVANÝ SVOD ∅100mm

Legenda odstraňovaných výplní okenních otvorů

Typ	Ozn.	Položka	Výška	Šířka	Počet
OK	01	Plastové okno	1,50	1,20	291
OK	02	Plastové okno - fixní - zatemněné	1,50	0,72	298
OK	03	Plastové okno	2,40	0,90	242
OK	04	Plastové okno	1,50	2,10	336
OK	05	Plastové okno	1,50	0,90	120
OK	06	Plastové okno	1,50	1,29	60
OK	07	Plastové okno	0,60	2,10	43
OK	08	Plastové okno	0,50	1,60	4
OK	09	Plastové okno	1,50	1,50	9
OK	10	Plastové okno	2,20	1,50	11
OK	11	Plastové okno	1,50	1,13	51
OK	12	Plastové okno	2,20	0,90	9
OK	13	Plastové okno	2,50	1,20	1
OK	14	Plastové okno	0,60	1,13	1
OK	15	Plastové okno	2,40	0,60	1

Legenda odstraňovaných výplní dveřních otvorů

Typ	Ozn.	Položka	Výška	Šířka	Počet
DV	01	Prosklenné dveře	2445	1590	1
DV	02	Prosklenné dveře	2400	900	1
DV	03	Plechové dveře	2015	1600	4
DV	04	Plechové dveře	2020	1000	2
DV	05	Prosklenné dveře	2500	1000	1
DV	06	Prosklenné dveře	2015	1500	3
DV	07	Dřevěné dveře	2015	1490	1
DV	08	Plechové dveře	2020	1100	3
DV	09	Plastové dveře	2445	1590	1

LEGENDA MATERIÁLŮ:

- STÁVAJÍCÍ NOSNÝ ŽB STĚNOVÝ SYSTÉM
- STÁVAJÍCÍ PŘÍČKOVÉ DĚLÍCÍ KONSTRUKCE
- STÁVAJÍCÍ TEPELNÁ IZOLACE STŘECHY EPS viz. skladba

POZNÁMKY:

- nedílnou součástí dokumentace je technická zpráva
- demolice a odstraňování prvků budou probíhat postupným a bezpečným rozebíráním
- zásahy do konstrukcí budou probíhat v minimálním rozsahu, tak aby maximum stávající hmoty zůstalo zachováno, postupy prací budou upřesňovány na základě zjištěných skutečností při provádění prací
- pokud budou při provádění prací objeveny ve stávajících konstrukcích, které jsou skryté, rozdíly oproti předpokladu z projektové dokumentace bude přizván projektant za účelem zpracování případné
- vyznačeny jsou jen hlavní bourací práce, menší prostupy / průrazy a drážky pro technologie nejsou vyznačeny
- veškeré konstrukce provádět dle technologických doporučení výrobce a příslušných norem
- rozměry, typy konstrukcí a dispoziční řešení objektu jsou převzaty především na základě archivní dokumentace a mohou se lišit od skutečnosti
- veškeré kóty je nutno před započetím realizace ověřit na stavbě
- součástí demontáží budou i větrací mřížky na fasádách, hydrant ,veškeré smaltované cedule, stínící markýzy, kamery a osvětlení

±0,000 = 306,100 m n. m. Bpv

OZN. REVIZE	PŘEDMĚT REVIZE	DATUM	ZPRACOVAL

RAFPRO s.r.o, Na Dlouhém lánu 508/41, 160 00, Praha 6

Kreslil	Kontroloval
Ing. arch. Michal Talabiška	Ing. Tomáš Novotný
	Ing. Filip Šrail

Autorizační razítko

Investor	**Vysoká škola ekonomická v Praze náměstí Winstona Churchilla 1938/4, Žižkov, 13000 Praha 3**
Místo stavby	**Chemická 955, k.ú. Kunratice [728314], č.parc. 2588/15**
Město/Obec	**Praha [554782] - Kunratice**

Název akce

ZATEPLENÍ OBJEKTU A VÝMĚNA OTVORŮ OBJEKTU KOLEJE BLANICE

Dílčí část akce	Stupeň	**DPS**
	Datum	**07/2022**
Profese **D.1.1. ARCHITEKTONICKO - STAVEBNÍŘEŠENÍ**	Zakázka č.	**2022-VSE011**
	Formáty A4	**3**
Název výkresu **PŮDORYS 2. NP - 10. NP - stávající stav - 2/3**	Výkres č. **AST.09**	Měřítko **1:100**

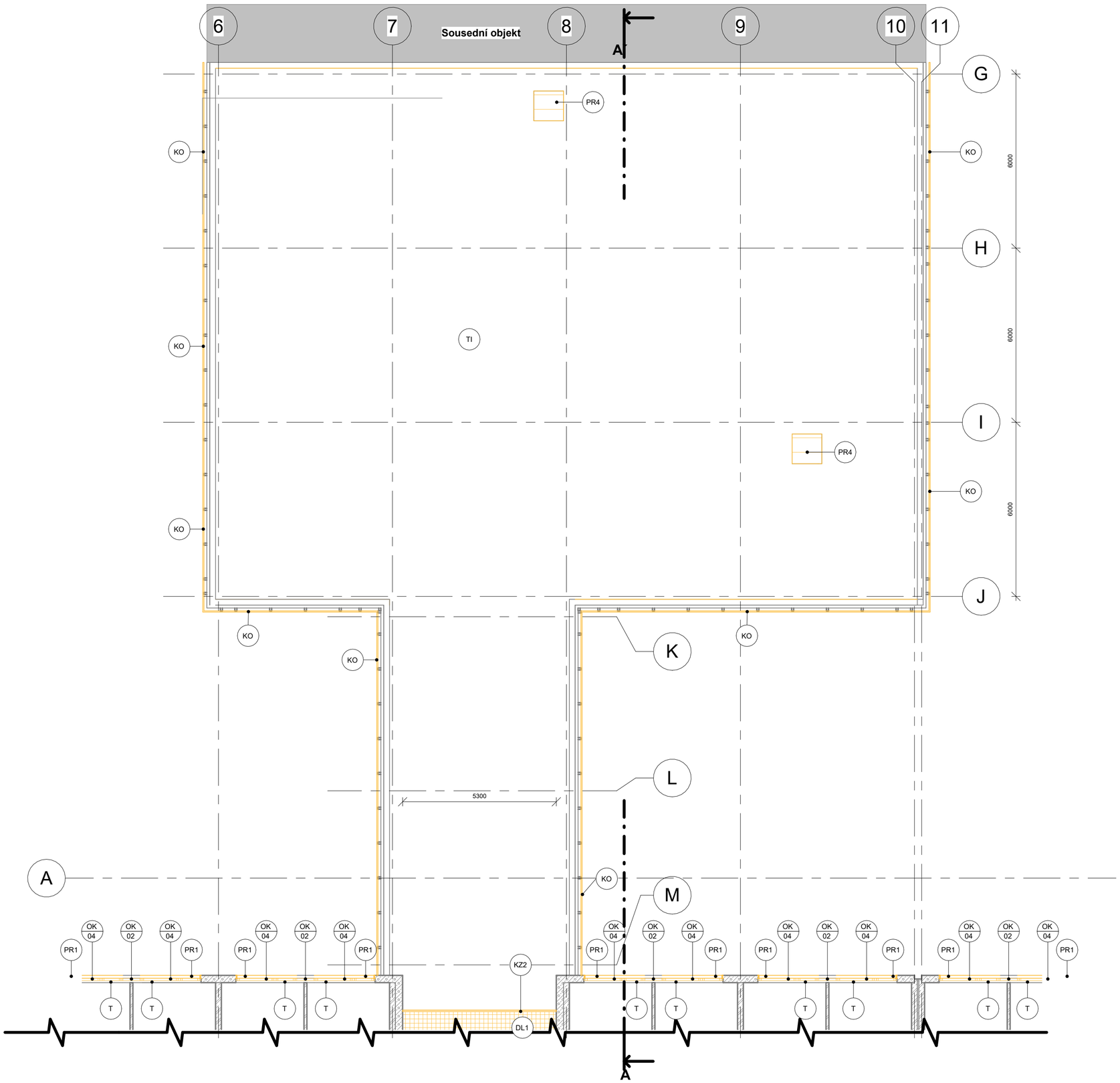

LEGENDA DEMONTOVANÝCH VÝROBKŮ:

F	ODSTRANĚNÍ DEGRADOVANÝCH ČÁSTÍ FASÁDY	PR1	PLECHOVÝ PARAPET
KZ1	KONSTRUKCE ZÁBRADLÍ - 5,8 x 1,1 m	PR2	OPLECHOVÁNÍ STŘECHY
KZ2	KONSTRUKCE ZÁBRADLÍ - 5,3 x 1,1 m	PR3	OPLECHOVÁNÍ ATIKY STŘECHY
KZ3	KONSTRUKCE ZÁBRADLÍ - 1,1 x 1,1 m	PR4	OPLECHOVÁNÍ INSTALAČNÍCH ŠACHET
KZ4	KONSTRUKCE ZÁBRADLÍ - 1,6 x 1,1 m	MR1	ZAMŘÍŽOVÁNÍ LODŽIE - 5,8 x 1,51 m
ZB1	OCELOVÝ ŽEBŘÍK KOTVENÝ DO OBVODOVÉHO PLÁŠTĚ	MR2	ZAMŘÍŽOVÁNÍ LODŽIE - 5,3 x 1,51 m
VZ1	OTVOR KRYTÝ VZT ŽALUZIÍ 1,0 x 0,6 m	MR3	ZAMŘÍŽOVÁNÍ LODŽIE - 5,8 x2,51 m
VZ2	OTVOR KRYTÝ VZT ŽALUZIÍ 1,2 x 0,6m	MR4	MŘÍŽ NA OKNĚ - 2,1 x 1,5 m
		MR5	MŘÍŽ - 5,8 x 1,1 m
DO	DEMONTÁŽ DŘEVĚNÉHO OBKLADU	MR6	MŘÍŽ - 5,3 x 2,51 m
KO	DEMONTÁŽ KERAMICKÉHO OBKLADU		
T	ODSTRAŇOVANÉ PRVKY TRUHLÁŘSKÉ - VNITŘNÍ PARAPETY	DL1	DEMONTÁŽ KONSTRUKCE PODLAHY NA NOSNOU KONSTRUKCI
OL1	OPLECHOVÁNÍ LODŽIE	SCH	DEMONTÁŽ NÁŠLAPNÉ VRSTVY SCHODIŠŤ VČETNĚ PODEST
TI	ODSTRANĚNÍ STÁVAJÍCÍ VRSTVY TEPELNÉ IZOLACE STŘECHY	OZ1	PLECHOVÝ POZINKOVANÝ OKAPOVÝ ŽLAB ∅125mm
		OS1	PLECHOVÝ POZINKOVANÝ SVOD ∅100mm

Legenda odstraňovaných výplní dveřních otvorů

Typ	Ozn.	Položka	Výška	Šířka	Počet
DV	01	Prosklenné dveře	2445	1590	1
DV	02	Prosklenné dveře	2400	900	1
DV	03	Plechové dveře	2015	1600	4
DV	04	Plechové dveře	2020	1000	2
DV	05	Prosklenné dveře	2500	1000	1
DV	06	Prosklenné dveře	2015	1500	3
DV	07	Dřevěné dveře	2015	1490	1
DV	08	Plechové dveře	2020	1100	3
DV	09	Plastové dveře	2445	1590	1

Legenda odstraňovaných výplní okenních otvorů

Typ	Ozn.	Položka	Výška	Šířka	Počet
OK	01	Plastové okno	1,50	1,20	291
OK	02	Plastové okno - fixní - zatemněné	1,50	0,72	298
OK	03	Plastové okno	2,40	0,90	242
OK	04	Plastové okno	1,50	2,10	336
OK	05	Plastové okno	1,50	0,90	120
OK	06	Plastové okno	1,50	1,29	60
OK	07	Plastové okno	0,60	2,10	43
OK	08	Plastové okno	0,50	1,60	4
OK	09	Plastové okno	1,50	1,50	9
OK	10	Plastové okno	2,20	1,50	11
OK	11	Plastové okno	1,50	1,13	51
OK	12	Plastové okno	2,20	0,90	9
OK	13	Plastové okno	2,50	1,20	1
OK	14	Plastové okno	0,60	1,13	1
OK	15	Plastové okno	2,40	0,60	1

SCHÉMA ČLENĚNÍ OBJEKTU

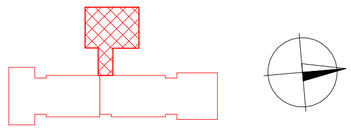

±0,000 = 306,100 m n. m. Bpv

OZN. REVIZE	PŘEDMĚT REVIZE	DATUM	ZPRACOVAL

LEGENDA MATERIÁLŮ:

- STÁVAJÍCÍ NOSNÝ ŽB STĚNOVÝ SYSTÉM
- STÁVAJÍCÍ PŘÍČKOVÉ DĚLÍCÍ KONSTRUKCE
- STÁVAJÍCÍ TEPELNÁ IZOLACE STŘECHY EPS viz. skladba

POZNÁMKY:

- nedílnou součástí dokumentace je technická zpráva
- demolice a odstraňování prvků budou probíhat postupným a bezpečným rozebíráním
- zásahy do konstrukcí budou probíhat v minimálním rozsahu, tak aby maximum stávající hmoty zůstalo zachováno, postupy prací budou upřesňovány na základě zjištěných skutečností při provádění prací
- pokud budou při provádění prací objeveny ve stávajících konstrukcích, které jsou skryté, rozdíly oproti předpokladu z projektové dokumentace bude přizván projektant za účelem zpracování případné
- vyznačeny jsou jen hlavní bourací práce, menší prostupy / průrazy a drážky pro technologie nejsou vyznačeny
- veškeré konstrukce provádět dle technologických doporučení výrobce a příslušných norem
- rozměry, typy konstrukcí a dispoziční řešení objektu jsou převzaty především na základě archivní dokumentace a mohou se lišit od skutečnosti
- veškeré kóty je nutno před započetím realizace ověřit na stavbě
- součástí demontáží budou i větrací mřížky na fasádách, hydrant ,veškeré smaltované cedule, stínící markýzy, kamery a osvětlení

RAFPRO s.r.o, Na Dlouhém lánu 508/41, 160 00, Praha 6

Kreslil: Ing. arch. Michal Talabiška
Kontroloval: Ing. Tomáš Novotný, Ing. Filip Šrail

Autorizační razítko

Investor	**Vysoká škola ekonomická v Praze náměstí Winstona Churchilla 1938/4, Žižkov, 13000 Praha 3**
Místo stavby	**Chemická 955, k.ú. Kunratice [728314], č.parc. 2588/15**
Město/Obec	**Praha [554782] - Kunratice**

Název akce

ZATEPLENÍ OBJEKTU A VÝMĚNA OTVORŮ OBJEKTU KOLEJE BLANICE

Dílčí část akce	Stupeň	**DPS**
	Datum	**07/2022**
Profese **ARCHITEKTONICKO - STAVEBNÍŘEŠENÍ**	Zakázka č.	**2022-VSE011**
	Formáty A4	**3**
Název výkresu **PŮDORYS 2. NP - stávající stav - 3/3**	Výkres č. **AST.10**	Měřítko **1:100**

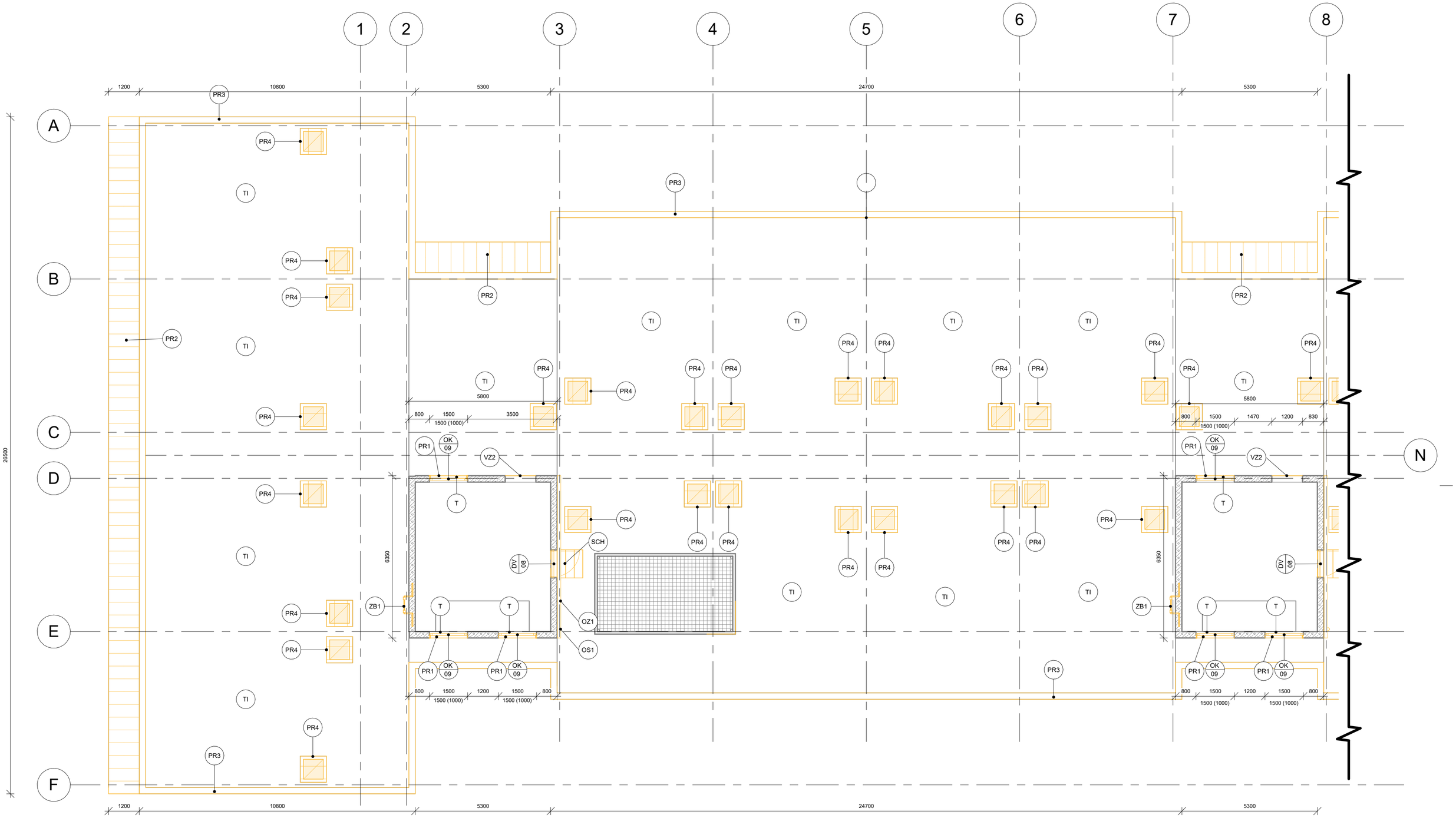

LEGENDA DEMONTOVANÝCH VÝROBKŮ:

- F — ODSTRANĚNÍ DEGRADOVANÝCH ČÁSTÍ FASÁDY
- KZ1 — KONSTRUKCE ZÁBRADLÍ - 5,8 x 1,1 m
- KZ2 — KONSTRUKCE ZÁBRADLÍ - 5,3 x 1,1 m
- KZ3 — KONSTRUKCE ZÁBRADLÍ - 1,1 x 1,1 m
- KZ4 — KONSTRUKCE ZÁBRADLÍ - 1,6 x 1,1 m
- ZB1 — OCELOVÝ ŽEBŘÍK KOTVENÝ DO OBVODOVÉHO PLÁŠTĚ
- VZ1 — OTVOR KRYTÝ VZT ŽALUZÍÍ 1,0 x 0,6 m
- VZ2 — OTVOR KRYTÝ VZT ŽALUZÍÍ 1,2 x 0,6m
- DO — DEMONTÁŽ DŘEVĚNÉHO OBKLADU
- KO — DEMONTÁŽ KERAMICKÉHO OBKLADU
- T — ODSTRAŇOVANÉ PRVKY TRUHLÁŘSKÉ - VNITŘNÍ PARAPETY
- OL1 — OPLECHOVÁNÍ LODŽIE
- TI — ODSTRANĚNÍ STÁVAJÍCÍ VRSTVY TEPELNÉ IZOLACE STŘECHY
- PR1 — PLECHOVÝ PARAPET
- PR2 — OPLECHOVÁNÍ STŘECHY
- PR3 — OPLECHOVÁNÍ ATIKY STŘECHY
- PR4 — OPLECHOVÁNÍ INSTALAČNÍCH ŠACHET
- MR1 — ZAMŘÍŽOVÁNÍ LODŽIE - 5,8 x 1,51 m
- MR2 — ZAMŘÍŽOVÁNÍ LODŽIE - 5,3 x 1,51 m
- MR3 — ZAMŘÍŽOVÁNÍ LODŽIE - 5,8 x2,51 m
- MR4 — MŘÍŽ NA OKNĚ - 2,1 x 1,5 m
- MR5 — MŘÍŽ - 5,8 x 1,1 m
- MR6 — MŘÍŽ - 5,3 x 2,51 m
- DL1 — DEMONTÁŽ KONSTRUKCE PODLAHY NA NOSNOU KONSTRUKCI
- SCH — DEMONTÁŽ NÁŠLAPNÉ VRSTVY SCHODIŠŤ VČETNĚ PODEST
- OZ1 — PLECHOVÝ POZINKOVANÝ OKAPOVÝ ŽLAB ∅125mm
- OS1 — PLECHOVÝ POZINKOVANÝ SVOD ∅100mm

Legenda odstraňovaných výplní okenních otvorů

Typ	Ozn.	Položka	Výška	Šířka	Počet
OK	01	Plastové okno	1,50	1,20	291
OK	02	Plastové okno - fixní - zatemněné	1,50	0,72	298
OK	03	Plastové okno	2,40	0,90	242
OK	04	Plastové okno	1,50	2,10	336
OK	05	Plastové okno	1,50	0,90	120
OK	06	Plastové okno	1,50	1,29	60
OK	07	Plastové okno	0,60	2,10	43
OK	08	Plastové okno	0,50	1,60	4
OK	09	Plastové okno	1,50	1,50	9
OK	10	Plastové okno	2,20	1,50	11
OK	11	Plastové okno	1,50	1,13	51
OK	12	Plastové okno	2,20	0,90	9
OK	13	Plastové okno	2,50	1,20	1
OK	14	Plastové okno	0,60	1,13	1
OK	15	Plastové okno	2,40	0,60	1

Legenda odstraňovaných výplní dveřních otvorů

Typ	Ozn.	Položka	Výška	Šířka	Počet
DV	01	Prosklenné dveře	2445	1590	1
DV	02	Prosklenné dveře	2400	900	1
DV	03	Plechové dveře	2015	1600	4
DV	04	Plechové dveře	2020	1000	2
DV	05	Prosklenné dveře	2500	1000	1
DV	06	Prosklenné dveře	2015	1500	3
DV	07	Dřevěné dveře	2015	1490	1
DV	08	Plechové dveře	2020	1100	3
DV	09	Plastové dveře	2445	1590	1

LEGENDA MATERIÁLŮ:

- STÁVAJÍCÍ NOSNÝ ŽB STĚNOVÝ SYSTÉM
- STÁVAJÍCÍ PŘÍČKOVÉ DĚLÍCÍ KONSTRUKCE
- STÁVAJÍCÍ TEPELNÁ IZOLACE STŘECHY EPS viz. skladba

POZNÁMKY:

- nedílnou součástí dokumentace je technická zpráva
- demolice a odstraňování prvků budou probíhat postupným a bezpečným rozebíráním
- zásahy do konstrukcí budou probíhat v minimálním rozsahu, tak aby maximum stávající hmoty zůstalo zachováno, postupy prací budou upřesňovány na základě zjištěných skutečností při provádění prací
- pokud budou při provádění prací objeveny ve stávajících konstrukcích, které jsou skryté, rozdíly oproti předpokladu z projektové dokumentace bude přizván projektant za účelem zpracování případné
- vyznačeny jsou jen hlavní bourací práce, menší prostupy / průrazy a drážky pro technologie nejsou vyznačeny
- veškeré konstrukce provádět dle technologických doporučení výrobce a příslušných norem
- rozměry, typy konstrukcí a dispoziční řešení objektu jsou převzaty především na základě archivní dokumentace a mohou se lišit od skutečnosti
- veškeré kóty je nutno před započetím realizace ověřit na stavbě
- součástí demontáží budou i větrací mřížky na fasádách, hydrant ,veškeré smaltované cedule, stínící markýzy, kamery a osvětlení

SCHÉMA ČLENĚNÍ OBJEKTU

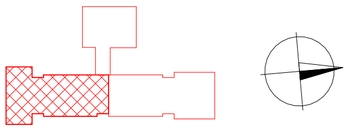

±0,000 = 306,100 m n. m. Bpv

OZN. REVIZE	PŘEDMĚT REVIZE	DATUM	ZPRACOVAL

RAFPRO s.r.o, Na Dlouhém lánu 508/41, 160 00, Praha 6

Kreslil: Ing. arch. Michal Talabiška

Kontroloval: Ing. Tomáš Novotný, Ing. Filip Šrail

Autorizační razítko

Investor	**Vysoká škola ekonomická v Praze náměstí Winstona Churchilla 1938/4, Žižkov, 13000 Praha 3**
Místo stavby	**Chemická 955, k.ú. Kunratice [728314], č.parc. 2588/15**
Město/Obec	**Praha [554782] - Kunratice**

Název akce

ZATEPLENÍ OBJEKTU A VÝMĚNA OTVORŮ OBJEKTU KOLEJE BLANICE

Dílčí část akce	Stupeň	**DPS**
	Datum	**07/2022**
Profese **ARCHITEKTONICKO - STAVEBNÍŘEŠENÍ**	Zakázka č.	**2022-VSE011**
	Formáty A4	**3**
Název výkresu **PŮDORYS STŘECHA - stávající stav - 1/2**	Výkres č. **AST.11**	Měřítko **1:100**

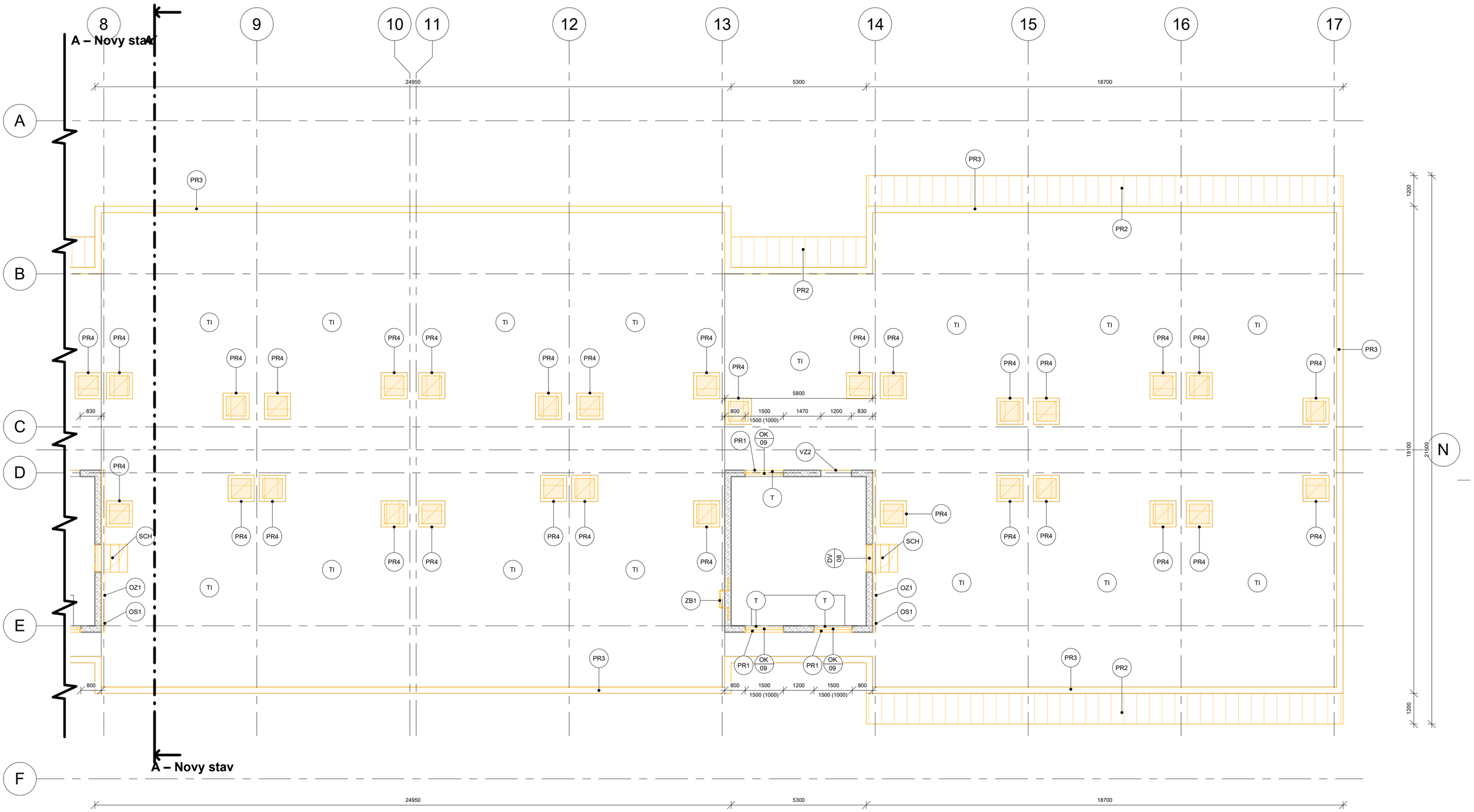

LEGENDA DEMONTOVANÝCH VÝROBKŮ:

- F – ODSTRANĚNÍ DEGRADOVANÝCH ČÁSTÍ FASÁDY
- KZ1 – KONSTRUKCE ZÁBRADLÍ - 5,8 x 1,1 m
- KZ2 – KONSTRUKCE ZÁBRADLÍ - 5,3 x 1,1 m
- KZ3 – KONSTRUKCE ZÁBRADLÍ - 1,1 x 1,1 m
- KZ4 – KONSTRUKCE ZÁBRADLÍ - 1,6 x 1,1 m
- ZB1 – OCELOVÝ ŽEBŘÍK KOTVENÝ DO OBVODOVÉHO PLÁŠTĚ
- VZ1 – OTVOR KRYTÝ VZT ŽALUZÍÍ 1,0 x 0,6 m
- VZ2 – OTVOR KRYTÝ VZT ŽALUZÍÍ 1,2 x 0,6m
- DO – DEMONTÁŽ DŘEVĚNÉHO OBKLADU
- KO – DEMONTÁŽ KERAMICKÉHO OBKLADU
- T – ODSTRAŇOVANÉ PRVKY TRUHLÁŘSKÉ - VNITŘNÍ PARAPETY
- OL1 – OPLECHOVÁNÍ LODŽIE
- TI – ODSTRANĚNÍ STÁVAJÍCÍ VRSTVY TEPELNÉ IZOLACE STŘECHY
- PR1 – PLECHOVÝ PARAPET
- PR2 – OPLECHOVÁNÍ STŘECHY
- PR3 – OPLECHOVÁNÍ ATIKY STŘECHY
- PR4 – OPLECHOVÁNÍ INSTALAČNÍCH ŠACHET
- MR1 – ZAMŘÍŽOVÁNÍ LODŽIE - 5,8 x 1,51 m
- MR2 – ZAMŘÍŽOVÁNÍ LODŽIE - 5,3 x 1,51 m
- MR3 – ZAMŘÍŽOVÁNÍ LODŽIE - 5,8 x2,51 m
- MR4 – MŘÍŽ NA OKNĚ - 2,1 x 1,5 m
- MR5 – MŘÍŽ - 5,8 x 1,1 m
- MR6 – MŘÍŽ - 5,3 x 2,51 m
- DL1 – DEMONTÁŽ KONSTRUKCE PODLAHY NA NOSNOU KONSTRUKCI
- SCH – DEMONTÁŽ NÁŠLAPNÉ VRSTVY SCHODIŠŤ VČETNĚ PODEST
- OZ1 – PLECHOVÝ POZINKOVANÝ OKAPOVÝ ŽLAB ∅125mm
- OS1 – PLECHOVÝ POZINKOVANÝ SVOD ∅100mm

Legenda odstraňovaných výplní okenních otvorů

Typ	Ozn.	Položka	Výška	Šířka	Počet
OK	01	Plastové okno	1,50	1,20	291
OK	02	Plastové okno - fixní - zatemněné	1,50	0,72	298
OK	03	Plastové okno	2,40	0,90	242
OK	04	Plastové okno	1,50	2,10	336
OK	05	Plastové okno	1,50	0,90	120
OK	06	Plastové okno	1,50	1,29	60
OK	07	Plastové okno	0,60	2,10	43
OK	08	Plastové okno	0,50	1,60	4
OK	09	Plastové okno	1,50	1,50	9
OK	10	Plastové okno	2,20	1,50	11
OK	11	Plastové okno	1,50	1,13	51
OK	12	Plastové okno	2,20	0,90	9
OK	13	Plastové okno	2,50	1,20	1
OK	14	Plastové okno	0,60	1,13	1
OK	15	Plastové okno	2,40	0,60	1

Legenda odstraňovaných výplní dveřních otvorů

Typ	Ozn.	Položka	Výška	Šířka	Počet
DV	01	Prosklenné dveře	2445	1590	1
DV	02	Prosklenné dveře	2400	900	1
DV	03	Plechové dveře	2015	1600	4
DV	04	Plechové dveře	2020	1000	2
DV	05	Prosklenné dveře	2500	1000	1
DV	06	Prosklenné dveře	2015	1500	3
DV	07	Dřevěné dveře	2015	1490	1
DV	08	Plechové dveře	2020	1100	3
DV	09	Plastové dveře	2445	1590	1

LEGENDA MATERIÁLŮ:

- STÁVAJÍCÍ NOSNÝ ŽB STĚNOVÝ SYSTÉM
- STÁVAJÍCÍ PŘÍČKOVÉ DĚLÍCÍ KONSTRUKCE
- STÁVAJÍCÍ TEPELNÁ IZOLACE STŘECHY EPS viz. skladba

POZNÁMKY:

- nedílnou součástí dokumentace je technická zpráva
- demolice a odstraňování prvků budou probíhat postupným a bezpečným rozebíráním
- zásahy do konstrukcí budou probíhat v minimálním rozsahu, tak aby maximum stávající hmoty zůstalo zachováno, postupy prací budou upřesňovány na základě zjištěných skutečností při provádění prací
- pokud budou při provádění prací objeveny ve stávajících konstrukcích, které jsou skryté, rozdíly oproti předpokladu z projektové dokumentace bude přizván projektant za účelem zpracování případné
- vyznačeny jsou jen hlavní bourací práce, menší prostupy / průrazy a drážky pro technologie nejsou vyznačeny
- veškeré konstrukce provádět dle technologických doporučení výrobce a příslušných norem
- rozměry, typy konstrukcí a dispoziční řešení objektu jsou převzaty především na základě archivní dokumentace a mohou se lišit od skutečnosti
- veškeré kóty je nutno před započetím realizace ověřit na stavbě
- součástí demontáží budou i větrací mřížky na fasádách, hydrant ,veškeré smaltované cedule, stínící markýzy, kamery a osvětlení

SCHÉMA ČLENĚNÍ OBJEKTU

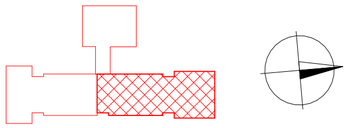

±0,000 = 306,100 m n. m. Bpv

OZN. REVIZE	PŘEDMĚT REVIZE	DATUM	ZPRACOVAL

RAFPRO s.r.o, Na Dlouhém lánu 508/41, 160 00, Praha 6

Kreslil	Kontroloval	Autorizační razítko
Ing. arch. Michal Talabiška	Ing. Tomáš Novotný	
	Ing. Filip Šrail	

Investor	**Vysoká škola ekonomická v Praze náměstí Winstona Churchilla 1938/4, Žižkov, 13000 Praha 3**
Místo stavby	**Chemická 955, k.ú. Kunratice [728314], č.parc. 2588/15**
Město/Obec	**Praha [554782] - Kunratice**

Název akce

ZATEPLENÍ OBJEKTU A VÝMĚNA OTVORŮ OBJEKTU KOLEJE BLANICE

Dílčí část akce	Stupeň	**DPS**
	Datum	**07/2022**
Profese **ARCHITEKTONICKO - STAVEBNÍŘEŠENÍ**	Zakázka č.	**2022-VSE011**
	Formáty A4	**3**
Název výkresu **PŮDORYS STŘECHA - stávající stav - 2/2**	Výkres č. **AST.12**	Měřítko **1:100**

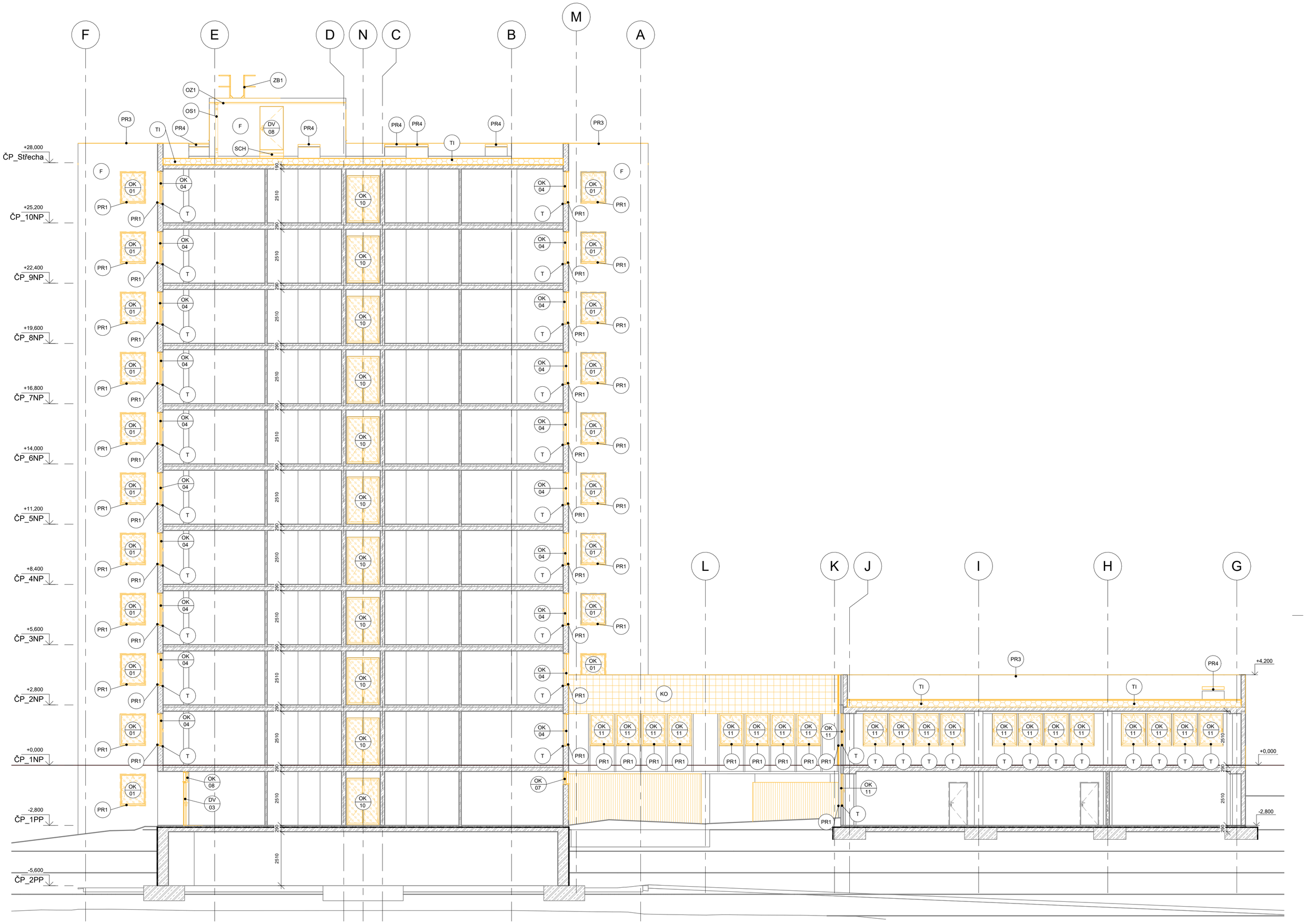

LEGENDA DEMONTOVANÝCH VÝROBKŮ:

- F — ODSTRANĚNÍ DEGRADOVANÝCH ČÁSTÍ FASÁDY
- KZ1 — KONSTRUKCE ZÁBRADLÍ - 5,8 x 1,1 m
- KZ2 — KONSTRUKCE ZÁBRADLÍ - 5,3 x 1,1 m
- KZ3 — KONSTRUKCE ZÁBRADLÍ - 1,1 x 1,1 m
- KZ4 — KONSTRUKCE ZÁBRADLÍ - 1,6 x 1,1 m
- ZB1 — OCELOVÝ ŽEBŘÍK KOTVENÝ DO OBVODOVÉHO PLÁŠTĚ
- VZ1 — OTVOR KRYTÝ VZT ŽALUZIÍ 1,0 x 0,6 m
- VZ2 — OTVOR KRYTÝ VZT ŽALUZIÍ 1,2 x 0,6m
- DO — DEMONTÁŽ DŘEVĚNÉHO OBKLADU
- KO — DEMONTÁŽ KERAMICKÉHO OBKLADU
- T — ODSTRAŇOVANÉ PRVKY TRUHLÁŘSKÉ - VNITŘNÍ PARAPETY
- OL1 — OPLECHOVÁNÍ LODŽIE
- TI — ODSTRANĚNÍ STÁVAJÍCÍ VRSTVY TEPELNÉ IZOLACE STŘECHY
- PR1 — PLECHOVÝ PARAPET
- PR2 — OPLECHOVÁNÍ STŘECHY
- PR3 — OPLECHOVÁNÍ ATIKY STŘECHY
- PR4 — OPLECHOVÁNÍ INSTALAČNÍCH ŠACHET
- MR1 — ZAMŘÍŽOVÁNÍ LODŽIE - 5,8 x 1,51 m
- MR2 — ZAMŘÍŽOVÁNÍ LODŽIE - 5,3 x 1,51 m
- MR3 — ZAMŘÍŽOVÁNÍ LODŽIE - 5,8 x2,51 m
- MR4 — MŘÍŽ NA OKNĚ - 2,1 x 1,5 m
- MR5 — MŘÍŽ - 5,8 x 1,1 m
- MR6 — MŘÍŽ - 5,3 x 2,51 m
- DL1 — DEMONTÁŽ KONSTRUKCE PODLAHY NA NOSNOU KONSTRUKCI
- SCH — DEMONTÁŽ NÁŠLAPNÉ VRSTVY SCHODIŠŤ VČETNĚ PODEST
- OZ1 — PLECHOVÝ POZINKOVANÝ OKAPOVÝ ŽLAB ∅125mm
- OS1 — PLECHOVÝ POZINKOVANÝ SVOD ∅100mm

Legenda odstraňovaných výplní okenních otvorů

Typ	Ozn.	Položka	Výška	Šířka	Počet
OK	01	Plastové okno	1,50	1,20	291
OK	02	Plastové okno - fixní - zatemněné	1,50	0,72	298
OK	03	Plastové okno	2,40	0,90	242
OK	04	Plastové okno	1,50	2,10	336
OK	05	Plastové okno	1,50	0,90	120
OK	06	Plastové okno	1,50	1,29	60
OK	07	Plastové okno	0,60	2,10	43
OK	08	Plastové okno	0,50	1,60	4
OK	09	Plastové okno	1,50	1,50	9
OK	10	Plastové okno	2,20	1,50	11
OK	11	Plastové okno	1,50	1,13	51
OK	12	Plastové okno	2,20	0,90	9
OK	13	Plastové okno	2,50	1,20	1
OK	14	Plastové okno	0,60	1,13	1
OK	15	Plastové okno	2,40	0,60	1

Legenda odstraňovaných výplní dveřních otvorů

Typ	Ozn.	Položka	Výška	Šířka	Počet
DV	01	Prosklenné dveře	2445	1590	1
DV	02	Prosklenné dveře	2400	900	1
DV	03	Plechové dveře	2015	1600	4
DV	04	Plechové dveře	2020	1000	2
DV	05	Prosklenné dveře	2500	1000	1
DV	06	Prosklenné dveře	2015	1500	3
DV	07	Dřevěné dveře	2015	1490	1
DV	08	Plechové dveře	2020	1100	3
DV	09	Plastové dveře	2445	1590	1

POZNÁMKY:

- nedílnou součástí dokumentace je technická zpráva
- demolice a odstraňování prvků budou probíhat postupným a bezpečným rozebíráním
- zásahy do konstrukcí budou probíhat v minimálním rozsahu, tak aby maximum stávající hmoty zůstalo zachováno, postupy prací budouupřesňovány na základě zjištěných skutečností při provádění prací
- pokud budou při provádění prací objeveny ve stávajících konstrukcích, které jsou skryté, rozdíly oproti předpokladu z projektové dokumentace bude přizván projektant za účelem zpracování případné úpravy původního řešení
- vyznačeny jsou jen hlavní bourací práce, menší prostupy / průrazy a drážky pro technologie nejsou vyznačeny
- veškeré konstrukce provádět dle technologických doporučení výrobce a příslušných norem
- rozměry, typy konstrukcí a dispoziční řešení objektu jsou převzaty především na základě archivní dokumentace a mohou se lišit od skutečnosti
- veškeré kóty je nutno před započetím realizace ověřit na stavbě
- součástí demontáží budou i větrací mřížky na fasádách, hydrant ,veškeré smaltované cedule, stínící markýzy, kamery a osvětlení
- řešení okapového chodníčku, opravy venkovních pomocných schodišť u vstupů do objektu jsou řešeny samostatným výkresem c_03 - rozsah a pozice pochozích a pojízdných ploch

±0,000 = 306,100 m n. m. Bpv

OZN. REVIZE	PŘEDMĚT REVIZE	DATUM	ZPRACOVAL

RAFPRO s.r.o, Na Dlouhém lánu 508/41, 160 00, Praha 6

Kreslil: Ing. arch. Michal Talabiška	Kontroloval: Ing. Tomáš Novotný, Ing. Filip Šrail	Autorizační razítko
Investor	**Vysoká škola ekonomická v Praze náměstí Winstona Churchilla 1938/4, Žižkov, 13000 Praha 3**	
Místo stavby	**Chemická 955, k.ú. Kunratice [728314], č.parc. 2588/15**	
Město/Obec	**Praha [554782] - Kunratice**	
Název akce	**ZATEPLENÍ OBJEKTU A VÝMĚNA OTVORŮ OBJEKTU KOLEJE BLANICE**	
Dílčí část akce		Stupeň: **DPS**
		Datum: **07/2022**
Profese	**ARCHITEKTONICKO - STAVEBNÍŘEŠENÍ**	Zakázka č.: **2022-VSE011**
		Formáty A4: **3**
Název výkresu	**ŘEZ A-A´ - stávající stav**	Výkres č.: **AST.13**
		Měřítko: **1:100**

LEGENDA DEMONTOVANÝCH VÝROBKŮ:

- F — ODSTRANĚNÍ DEGRADOVANÝCH ČÁSTÍ FASÁDY
- KZ1 — KONSTRUKCE ZÁBRADLÍ - 5,8 x 1,1 m
- KZ2 — KONSTRUKCE ZÁBRADLÍ - 5,3 x 1,1 m
- KZ3 — KONSTRUKCE ZÁBRADLÍ - 1,1 x 1,1 m
- KZ4 — KONSTRUKCE ZÁBRADLÍ - 1,6 x 1,1 m
- ZB1 — OCELOVÝ ZEBŘÍK KOTVENÝ DO OBVODOVÉHO PLÁŠTĚ
- VZ1 — OTVOR KRYTÝ VZT ŽALUZÍÍ 1,0 x 0,6 m
- VZ2 — OTVOR KRYTÝ VZT ŽALUZÍÍ 1,2 x 0,6m
- DO — DEMONTÁŽ DŘEVĚNÉHO OBKLADU
- KO — DEMONTÁŽ KERAMICKÉHO OBKLADU
- T — OSTRAŇOVANÉ PRVKY TRUHLÁŘSKÉ - VNITŘNÍ PARAPETY
- OL1 — OPLECHOVÁNÍ LOŽDÍE
- TI — ODSTRANĚNÍ STÁVAJÍCÍ VRSTVY TEPELNĚ IZOLACE STŘECHY
- PR1 — PLECHOVÝ PARAPET
- PR2 — OPLECHOVÁNÍ STŘECHY
- PR3 — OPLECHOVÁNÍ ATIKY STŘECHY
- PR4 — OPLECHOVÁNÍ INSTALAČNÍCH ŠACHET
- MR1 — ZAMŘÍŽOVÁNÍ LOŽDÍE - 5,8 x 1,51 m
- MR2 — ZAMŘÍŽOVÁNÍ LOŽDÍE - 5,3 x 1,51 m
- MR3 — ZAMŘÍŽOVÁNÍ LOŽDÍE - 5,8 x2,51 m
- MR4 — MŘÍŽ NA OKNĚ - 2,1 x 1,5 m
- MR5 — MŘÍŽ - 5,8 x 1,1 m
- MR6 — MŘÍŽ - 5,3 x 2,51 m
- DL1 — DEMONTÁŽ KONSTRUKCE PODLAHY NA NOSNOU KONSTRUKCI
- SCH — DEMONTÁŽ NÁŠLAPNÉ VRSTVY SCHODIŠŤ VČETNĚ PODEST
- OZ1 — PLECHOVÝ POZINKOVANÝ OKAPOVÝ ŽLAB Ø125mm
- OS1 — PLECHOVÝ POZINKOVANÝ SVOD Ø100mm

Legenda odstraňovaných výplní okenních otvorů

Typ	Ozn.	Položka	Výška	Šířka	Počet
OK	01	Plastové okno	1,50	1,20	291
OK	02	Plastové okno - fixní - zatemněné	1,50	0,72	298
OK	03	Plastové okno	2,40	0,90	242
OK	04	Plastové okno	1,50	2,10	336
OK	05	Plastové okno	1,50	0,90	120
OK	06	Plastové okno	1,50	1,29	60
OK	07	Plastové okno	0,60	2,10	43
OK	08	Plastové okno	0,50	1,60	4
OK	09	Plastové okno	1,50	1,50	9
OK	10	Plastové okno	2,20	1,50	11
OK	11	Plastové okno	1,50	1,13	51
OK	12	Plastové okno	2,20	0,90	9
OK	13	Plastové okno	2,50	1,20	1
OK	14	Plastové okno	0,60	1,13	1
OK	15	Plastové okno	2,40	0,60	1

Legenda odstraňovaných výplní dveřních otvorů

Typ	Ozn.	Položka	Výška	Šířka	Počet
DV	01	Prosklenné dveře	2445	1590	1
DV	02	Prosklenné dveře	2400	900	1
DV	03	Plechové dveře	2015	1600	4
DV	04	Plechové dveře	2020	1000	2
DV	05	Prosklenné dveře	2500	1000	1
DV	06	Prosklenné dveře	2015	1500	3
DV	07	Dřevěné dveře	2015	1490	1
DV	08	Plechové dveře	2020	1100	3
DV	09	Plastové dveře	2445	1590	1

POZNÁMKY:

- nedílnou součástí dokumentace je technická zpráva
- demolice a odstraňování prvků budou probíhat postupným a bezpečným rozebíráním
- zásahy do konstrukcí budou probíhat v minimálním rozsahu, tak aby maximum stávající hmoty zůstalo zachováno, postupy prací budoucuplněsňovány na základě zjištěných skutečností při provádění prací
- pokud budou při provádění prací objeveny ve stávajících konstrukcích, které jsou skryté, rozdíly oproti předpokladu z projektové dokumentace bude přizván projektant za účelem zpracování případné úpravy původního řešení
- vyznačeny jsou jen hlavní bourací práce, menší prostupy / průrazy a drážky pro technologie nejsou vyznačeny
- veškeré konstrukce provádět dle technologických doporučení výrobce a příslušných norem
- rozměry, typy konstrukcí a dispoziční řešení objektu jsou převzaty především na základě archivní dokumentace a mohou se lišit od skutečnosti
- veškeré kóty je nutno před započetím realizace ověřit na stavbě
- součástí demontáží budou i věrací mřížky na fasádách, hydrant, veškeré smaltované cedule, stínící markýzy, kamery a osvětlení
- řešení okapového chodníčku, opravy venkovních pomocných schodišť u vstupů do objektu jsou řešeny samostatným výkresem č. 03 - rozsah a pozice pochozích a pojízdných ploch

SCHÉMA ČLENĚNÍ OBJEKTU

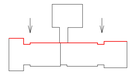

±0,000 = 306,100 m n. m. Bpv

OZN. REVIZE	PŘEDMĚT REVIZE	DATUM	ZPRACOVAL

RAFPRO a.s., Na Dluhém lánu 508/41, 160 00, Praha 6

Kreslil: Ing. arch. Michal Talabiška	Kontroloval: Ing. Tomáš Novotný, Ing. Filip Šrail	Autorizační razítko
Investor	Vysoká škola ekonomická v Praze náměstí Winstona Churchilla 1938/4, Žižkov, 13000 Praha 3	
Místo stavby	Chemická 955, k.ú. Kunratice [728314], č.parc. 2588/15	
Město/Obec	Praha [554782] - Kunratice	
Název akce	**ZATEPLENÍ OBJEKTU A VÝMĚNA OTVORŮ OBJEKTU KOLEJE BLANICE**	
Dílčí část akce		Stupeň: **DPS**
		Datum: **07/2022**
Profese	**ARCHITEKTONICKO - STAVEBNÍŘEŠENÍ**	Zakázka č.: **2022-VSE011**
		Formáty A4: **3**
Název výkresu	**POHLED ZÁPADNÍ - stávající stav**	Výkres č.: **AST.14**
		Měřítko: **1:100**

LEGENDA DEMONTOVANÝCH VÝROBKŮ:

- F — ODSTRANĚNÍ DEGRADOVANÝCH ČÁSTÍ FASÁDY
- KZ1 — KONSTRUKCE ZÁBRADLÍ - 5,8 x 1,1 m
- KZ2 — KONSTRUKCE ZÁBRADLÍ - 5,3 x 1,1 m
- KZ3 — KONSTRUKCE ZÁBRADLÍ - 1,1 x 1,1 m
- KZ4 — KONSTRUKCE ZÁBRADLÍ - 1,6 x 1,1 m
- ZB1 — OCELOVÝ ŽEBŘÍK KOTVENÝ DO OBVODOVÉHO PLÁŠTĚ
- VZ1 — OTVOR KRYTÝ VZT ŽALUZÍÍ 1,0 x 0,6 m
- VZ2 — OTVOR KRYTÝ VZT ŽALUZÍÍ 1,2 x 0,6m
- DO — DEMONTÁŽ DŘEVĚNÉHO OBKLADU
- KO — DEMONTÁŽ KERAMICKÉHO OBKLADU
- T — ODSTRAŇOVANÉ PRVKY TRUHLÁŘSKÉ - VNITŘNÍ PARAPETY
- OL1 — OPLECHOVÁNÍ LOŽIE
- TI — ODSTRANĚNÍ STÁVAJÍCÍ VRSTVY TEPELNÉ IZOLACE STŘECHY
- PR1 — PLECHOVÝ PARAPET
- PR2 — OPLECHOVÁNÍ STŘECHY
- PR3 — OPLECHOVÁNÍ ATIKY STŘECHY
- PR4 — OPLECHOVÁNÍ INSTALAČNÍCH ŠACHET
- MR1 — ZAMŘÍŽOVÁNÍ LOŽIE - 5,8 x 1,51 m
- MR2 — ZAMŘÍŽOVÁNÍ LOŽIE - 5,3 x 1,51 m
- MR3 — ZAMŘÍŽOVÁNÍ LOŽIE - 5,8 x2,51 m
- MR4 — MŘÍŽ NA OKNĚ - 2,1 x 1,5 m
- MR5 — MŘÍŽ - 5,8 x 1,1 m
- MR6 — MŘÍŽ - 5,3 x 2,51 m
- DL1 — DEMONTÁŽ KONSTRUKCE PODLAHY NA NOSNOU KONSTRUKCI
- SCH — DEMONTÁŽ NÁŠLAPNÉ VRSTVY SCHODIŠŤ VČETNĚ PODEST
- OZ1 — PLECHOVÝ POZINKOVANÝ OKAPOVÝ ŽLAB ∅125mm
- OS1 — PLECHOVÝ POZINKOVANÝ SVOD ∅100mm

Legenda odstraňovaných výplní okenních otvorů

Typ	Ozn.	Položka	Výška	Šířka	Počet
OK	01	Plastové okno	1,50	1,20	291
OK	02	Plastové okno - fixní - zatemněné	1,50	0,72	298
OK	03	Plastové okno	2,40	0,90	242
OK	04	Plastové okno	1,50	2,10	336
OK	05	Plastové okno	1,50	0,90	120
OK	06	Plastové okno	1,50	1,29	60
OK	07	Plastové okno	0,60	2,10	43
OK	08	Plastové okno	0,50	1,60	4
OK	09	Plastové okno	1,50	1,50	9
OK	10	Plastové okno	2,20	1,50	11
OK	11	Plastové okno	1,50	1,13	51
OK	12	Plastové okno	2,20	0,90	9
OK	13	Plastové okno	2,50	1,20	1
OK	14	Plastové okno	0,60	1,13	1
OK	15	Plastové okno	2,40	0,60	1

Legenda odstraňovaných výplní dveřních otvorů

Typ	Ozn.	Položka	Výška	Šířka	Počet
DV	01	Prosklenné dveře	2445	1590	1
DV	02	Prosklenné dveře	2400	900	1
DV	03	Plechové dveře	2015	1600	4
DV	04	Plechové dveře	2020	1000	2
DV	05	Prosklenné dveře	2500	1000	1
DV	06	Prosklenné dveře	2015	1500	3
DV	07	Dřevěné dveře	2015	1490	1
DV	08	Plechové dveře	2020	1100	3
DV	09	Plastové dveře	2445	1590	1

POZNÁMKY:

- nedílnou součástí dokumentace je technická zpráva
- demolice a odstraňování prvků budou probíhat postupným a bezpečným rozebíráním
- zásahy do konstrukcí budou probíhat v minimálním rozsahu, tak aby maximum stávající hmoty zůstalo zachováno, postupy prací budou upřesňovány na základě zjištěných skutečností při provádění prací
- pokud budou při provádění prací objeveny ve stávajících konstrukcích, které jsou skryté, rozdíly oproti předpokladu z projektové dokumentace bude přizván projektant za účelem zpracování případné úpravy původního řešení
- vyznačeny jsou jen hlavní bourací práce, menší prostupy / průrazy a drážky pro technologie nejsou vyznačeny
- demoliční a bourací práce provádět dle technologických doporučení výrobce a příslušných norem
- rozměry, typy konstrukcí a dispoziční řešení objektu jsou převzaty především na základě archivní dokumentace a mohou se lišit od skutečnosti
- veškeré kóty je nutno před započetím realizace ověřit na stavbě
- součástí demontáží budou i větrací mřížky na fasádách, hydrant ,veškeré smaltované cedule, stínící markýzy, kamery a osvětlení
- řešení okapového chodníčku, opravy venkovních pomocných schodišť u vstupů do objektu jsou řešeny samostatným výkresem č.03 - rozsah a pozice pochozích a pojízdných ploch

SCHÉMA ČLENĚNÍ OBJEKTU

±0,000 = 306,100 m n. m. Bpv

OZN. REVIZE	PŘEDMĚT REVIZE	DATUM	ZPRACOVAL

RAFPRO s.r.o., Na Double lánu 508/41, 160 00, Praha 6

Investor	Vysoká škola ekonomická v Praze náměstí Winstona Churchilla 1938/4, Žižkov, 13000 Praha 3	
Místo stavby	Chemická 955, k.ú. Kunratice [728314], č.parc. 2588/15	
Město/Obec	Praha [554782] - Kunratice	
Název akce	**ZATEPLENÍ OBJEKTU A VÝMĚNA OTVORŮ OBJEKTU KOLEJE BLANICE**	
Dílčí část akce	Stupeň	DPS
	Datum	07/2022
Profese	**ARCHITEKTONICKO - STAVEBNÍŘEŠENÍ**	Zakázka č. 2022-VSE011
		Formáty A4 3
Název výkresu	**POHLED VÝCHODNÍ - stávající stav**	Výkres č. AST.15 / Měřítko 1:100

Kreslil	Kontroloval
Ing. arch. Michal Talabiška	Ing. Tomáš Novotný
	Ing. Filip Šrail

Autorizační razítko

SCHÉMA ČLENĚNÍ OBJEKTU

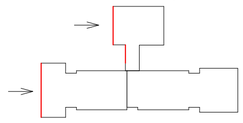

LEGENDA DEMONTOVANÝCH VÝROBKŮ:

- F — ODSTRANĚNÍ DEGRADOVANÝCH ČÁSTÍ FASÁDY
- KZ1 — KONSTRUKCE ZÁBRADLÍ - 5,8 x 1,1 m
- KZ2 — KONSTRUKCE ZÁBRADLÍ - 5,3 x 1,1 m
- KZ3 — KONSTRUKCE ZÁBRADLÍ - 1,1 x 1,1 m
- KZ4 — KONSTRUKCE ZÁBRADLÍ - 1,6 x 1,1 m
- ZB1 — OCELOVÝ ŽEBŘÍK KOTVENÝ DO OBVODOVÉHO PLÁŠTĚ
- VZ1 — OTVOR KRYTÝ VZT ŽALUZIÍ 1,0 x 0,6 m
- VZ2 — OTVOR KRYTÝ VZT ŽALUZIÍ 1,2 x 0,6m
- DO — DEMONTÁŽ DŘEVĚNÉHO OBKLADU
- KO — DEMONTÁŽ KERAMICKÉHO OBKLADU
- T — ODSTRAŇOVANÉ PRVKY TRUHLÁŘSKÉ - VNITŘNÍ PARAPETY
- OL1 — OPLECHOVÁNÍ LODŽIE
- TI — ODSTRANĚNÍ STÁVAJÍCÍ VRSTVY TEPELNÉ IZOLACE STŘECHY
- PR1 — PLECHOVÝ PARAPET
- PR2 — OPLECHOVÁNÍ STŘECHY
- PR3 — OPLECHOVÁNÍ ATIKY STŘECHY
- PR4 — OPLECHOVÁNÍ INSTALAČNÍCH ŠACHET
- MR1 — ZAMŘÍŽOVÁNÍ LODŽIE - 5,8 x 1,51 m
- MR2 — ZAMŘÍŽOVÁNÍ LODŽIE - 5,3 x 1,51 m
- MR3 — ZAMŘÍŽOVÁNÍ LODŽIE - 5,8 x2,51 m
- MR4 — MŘÍŽ NA OKNĚ - 2,1 x 1,5 m
- MR5 — MŘÍŽ - 5,8 x 1,1 m
- MR6 — MŘÍŽ - 5,3 x 2,51 m
- DL1 — DEMONTÁŽ KONSTRUKCE PODLAHY NA NOSNOU KONSTRUKCI
- SCH — DEMONTÁŽ NÁŠLAPNÉ VRSTVY SCHODIŠŤ VČETNĚ PODEST
- OZ1 — PLECHOVÝ POZINKOVANÝ OKAPOVÝ ŽLAB ∅125mm
- OS1 — PLECHOVÝ POZINKOVANÝ SVOD ∅100mm

Legenda odstraňovaných výplní okenních otvorů

Typ	Ozn.	Položka	Výška	Šířka	Počet
OK	01	Plastové okno	1,50	1,20	291
OK	02	Plastové okno - fixní - zatemněné	1,50	0,72	298
OK	03	Plastové okno	2,40	0,90	242
OK	04	Plastové okno	1,50	2,10	336
OK	05	Plastové okno	1,50	0,90	120
OK	06	Plastové okno	1,50	1,29	60
OK	07	Plastové okno	0,60	2,10	43
OK	08	Plastové okno	0,50	1,60	4
OK	09	Plastové okno	1,50	1,50	9
OK	10	Plastové okno	2,20	1,50	11
OK	11	Plastové okno	1,50	1,13	51
OK	12	Plastové okno	2,20	0,90	9
OK	13	Plastové okno	2,50	1,20	1
OK	14	Plastové okno	0,60	1,13	1
OK	15	Plastové okno	2,40	0,60	1

Legenda odstraňovaných výplní dveřních otvorů

Typ	Ozn.	Položka	Výška	Šířka	Počet
DV	01	Prosklenné dveře	2445	1590	1
DV	02	Prosklenné dveře	2400	900	1
DV	03	Plechové dveře	2015	1600	4
DV	04	Plechové dveře	2020	1000	2
DV	05	Prosklenné dveře	2500	1000	1
DV	06	Prosklenné dveře	2015	1500	3
DV	07	Dřevěné dveře	2015	1490	1
DV	08	Plechové dveře	2020	1100	3
DV	09	Plastové dveře	2445	1590	1

POZNÁMKY:

- nedílnou součástí dokumentace je technická zpráva
- demolice a odstraňování prvků budou probíhat postupným a bezpečným rozebíráním
- zásahy do konstrukcí budou probíhat v minimálním rozsahu, tak aby maximum stávající hmoty zůstalo zachováno, postupy prací budouupřesňovány na základě zjištěných skutečností při provádění prací
- pokud budou při provádění prací objeveny ve stávajících konstrukcích, které jsou skryté, rozdíly oproti předpokladu z projektové dokumentace bude přizván projektant za účelem zpracování případné úpravy původního řešení
- vyznačeny jsou jen hlavní bourací práce, menší prostupy / průrazy a drážky pro technologie nejsou vyznačeny
- veškeré konstrukce provádět dle technologických doporučení výrobce a příslušných norem
- rozměry, typy konstrukcí a dispoziční řešení objektu jsou převzaty především na základě archivní dokumentace a mohou se lišit od skutečnosti
- veškeré kóty je nutno před započetím realizace ověřit na stavbě
- součástí demontáží budou i větrací mřížky na fasádách, hydrant ,veškeré smaltované cedule, stínící markýzy, kamery a osvětlení
- řešení okapového chodníčku, opravy venkovních pomocných schodišť u vstupů do objektu jsou řešeny samostatným výkresem c_03 - rozsah a pozice pochozích a pojízdných ploch

±0,000 = 306,100 m n. m. Bpv

OZN. REVIZE	PŘEDMĚT REVIZE	DATUM	ZPRACOVAL

RAFPRO s.r.o, Na Dlouhém lánu 508/41, 160 00, Praha 6

Kreslil: Ing. arch. Michal Talabiška	Kontroloval: Ing. Tomáš Novotný, Ing. Filip Šrail	Autorizační razítko
Investor	Vysoká škola ekonomická v Praze náměstí Winstona Churchilla 1938/4, Žižkov, 13000 Praha 3	
Místo stavby	Chemická 955, k.ú. Kunratice [728314], č.parc. 2588/15	
Město/Obec	Praha [554782] - Kunratice	
Název akce	**ZATEPLENÍ OBJEKTU A VÝMĚNA OTVORŮ OBJEKTU KOLEJE BLANICE**	
Dílčí část akce		Stupeň: **DPS**
		Datum: **07/2022**
Profese	**ARCHITEKTONICKO - STAVEBNÍŘEŠENÍ**	Zakázka č.: **2022-VSE011**
		Formáty A4: **3**
Název výkresu	**POHLED JIŽNÍ - stávající stav**	Výkres č.: **AST.16** / Měřítko: **1:100**

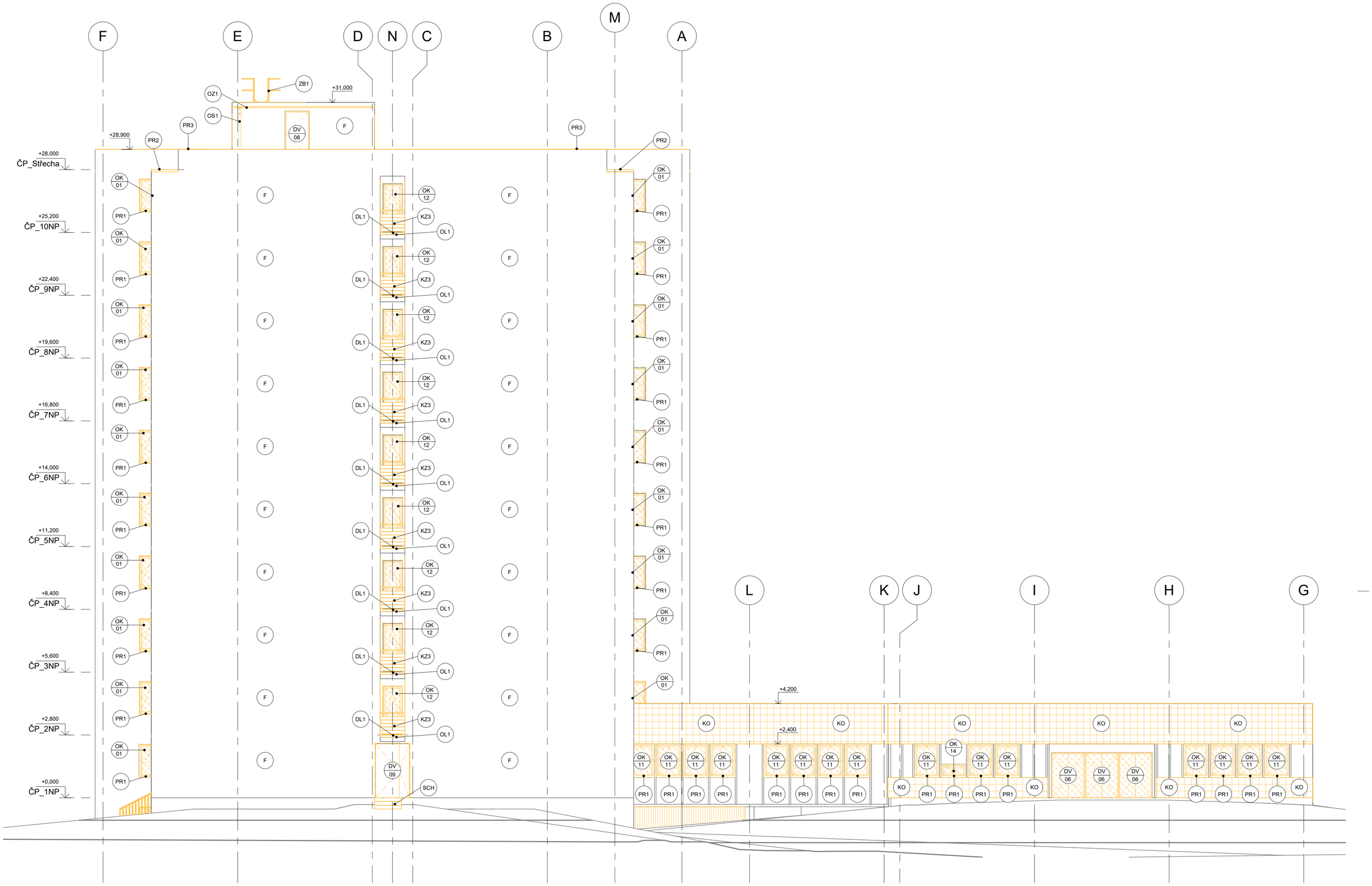

SCHÉMA ČLENĚNÍ OBJEKTU

±0,000 = 306,100 m n. m. Bpv

LEGENDA DEMONTOVANÝCH VÝROBKŮ:

- F — ODSTRANĚNÍ DEGRADOVANÝCH ČÁSTÍ FASÁDY
- KZ1 — KONSTRUKCE ZÁBRADLÍ - 5,8 x 1,1 m
- KZ2 — KONSTRUKCE ZÁBRADLÍ - 5,3 x 1,1 m
- KZ3 — KONSTRUKCE ZÁBRADLÍ - 1,1 x 1,1 m
- KZ4 — KONSTRUKCE ZÁBRADLÍ - 1,6 x 1,1 m
- ZB1 — OCELOVÝ ŽEBŘÍK KOTVENÝ DO OBVODOVÉHO PLÁŠTĚ
- VZ1 — OTVOR KRYTÝ VZT ŽALUZIÍ 1,0 x 0,6 m
- VZ2 — OTVOR KRYTÝ VZT ŽALUZIÍ 1,2 x 0,6m
- DO — DEMONTÁŽ DŘEVĚNÉHO OBKLADU
- KO — DEMONTÁŽ KERAMICKÉHO OBKLADU
- T — ODSTRAŇOVANÉ PRVKY TRUHLÁŘSKÉ - VNITŘNÍ PARAPETY
- OL1 — OPLECHOVÁNÍ LODŽIE
- TI — ODSTRANĚNÍ STÁVAJÍCÍ VRSTVY TEPELNĚ IZOLACE STŘECHY
- PR1 — PLECHOVÝ PARAPET
- PR2 — OPLECHOVÁNÍ STŘECHY
- PR3 — OPLECHOVÁNÍ ATIKY STŘECHY
- PR4 — OPLECHOVÁNÍ INSTALAČNÍCH ŠACHET
- MR1 — ZAMŘÍŽOVÁNÍ LODŽIE - 5,8 x 1,51 m
- MR2 — ZAMŘÍŽOVÁNÍ LODŽIE - 5,3 x 1,51 m
- MR3 — ZAMŘÍŽOVÁNÍ LODŽIE - 5,8 x2,51 m
- MR4 — MŘÍŽ NA OKNĚ - 2,1 x 1,5 m
- MR5 — MŘÍŽ - 5,8 x 1,1 m
- MR6 — MŘÍŽ - 5,3 x 2,51 m
- DL1 — DEMONTÁŽ KONSTRUKCE PODLAHY NA NOSNOU KONSTRUKCI
- SCH — DEMONTÁŽ NÁŠLAPNÉ VRSTVY SCHODIŠŤ VČETNĚ PODEST
- OZ1 — PLECHOVÝ POZINKOVANÝ OKAPOVÝ ŽLAB ∅125mm
- OS1 — PLECHOVÝ POZINKOVANÝ SVOD ∅100mm

Legenda odstraňovaných výplní okenních otvorů

Typ	Ozn.	Položka	Výška	Šířka	Počet
OK	01	Plastové okno	1,50	1,20	291
OK	02	Plastové okno - fixní - zatemněné	1,50	0,72	298
OK	03	Plastové okno	2,40	0,90	242
OK	04	Plastové okno	1,50	2,10	336
OK	05	Plastové okno	1,50	0,90	120
OK	06	Plastové okno	1,50	1,29	60
OK	07	Plastové okno	0,60	2,10	43
OK	08	Plastové okno	0,50	1,60	4
OK	09	Plastové okno	1,50	1,50	9
OK	10	Plastové okno	2,20	1,50	11
OK	11	Plastové okno	1,50	1,13	51
OK	12	Plastové okno	2,20	0,90	9
OK	13	Plastové okno	2,50	1,20	1
OK	14	Plastové okno	0,60	1,13	1
OK	15	Plastové okno	2,40	0,60	1

Legenda odstraňovaných výplní dveřních otvorů

Typ	Ozn.	Položka	Výška	Šířka	Počet
DV	01	Prosklenné dveře	2445	1590	1
DV	02	Prosklenné dveře	2400	900	1
DV	03	Plechové dveře	2015	1600	4
DV	04	Plechové dveře	2020	1000	2
DV	05	Prosklenné dveře	2500	1000	1
DV	06	Prosklenné dveře	2015	1500	3
DV	07	Dřevěné dveře	2015	1490	1
DV	08	Plechové dveře	2020	1100	3
DV	09	Plastové dveře	2445	1590	1

POZNÁMKY:

- nedílnou součástí dokumentace je technická zpráva
- demolice a odstraňování prvků budou probíhat postupným a bezpečným rozebíráním
- zásahy do konstrukcí budou probíhat v minimálním rozsahu, tak aby maximum stávající hmoty zůstalo zachováno, postupy prací budouupřesňovány na základě zjištěných skutečností při provádění prací
- pokud budou při provádění prací objeveny ve stávajících konstrukcích, které jsou skryté, rozdíly oproti předpokladu z projektové dokumentace bude přizván projektant za účelem zpracování případné úpravy původního řešení
- vyznačeny jsou jen hlavní bourací práce, menší prostupy / průrazy a drážky pro technologie nejsou vyznačeny
- veškeré konstrukce provádět dle technologických doporučení výrobce a příslušných norem
- rozměry, typy konstrukcí a dispoziční řešení objektu jsou převzaty především na základě archivní dokumentace a mohou se lišit od skutečnosti
- veškeré kóty je nutno před započetím realizace ověřit na stavbě
- součástí demontáží budou i větrací mřížky na fasádách, hydrant ,veškeré smaltované cedule, stínící markýzy, kamery a osvětlení
- řešení okapového chodníčku, opravy venkovních pomocných schodišť u vstupů do objektu jsou řešeny samostatným výkresem c_03 - rozsah a pozice pochozích a pojízdných ploch

OZN. REVIZE	PŘEDMĚT REVIZE	DATUM	ZPRACOVAL

RAFPRO s.r.o, Na Dlouhém lánu 508/41, 160 00, Praha 6

Kreslil	Kontroloval	Autorizační razítko
Ing. arch. Michal Talabiška	Ing. Tomáš Novotný	
	Ing. Filip Šrail	

Investor	**Vysoká škola ekonomická v Praze náměstí Winstona Churchilla 1938/4, Žižkov, 13000 Praha 3**
Místo stavby	**Chemická 955, k.ú. Kunratice [728314], č.parc. 2588/15**
Město/Obec	**Praha [554782] - Kunratice**

Název akce

ZATEPLENÍ OBJEKTU A VÝMĚNA OTVORŮ OBJEKTU KOLEJE BLANICE

Dílčí část akce	Stupeň	**DPS**
	Datum	**07/2022**
Profese **ARCHITEKTONICKO - STAVEBNÍŘEŠENÍ**	Zakázka č.	**2022-VSE011**
	Formáty A4	**3**
Název výkresu **POHLED SEVERNÍ - stávající stav**	Výkres č. **AST.17**	Měřítko **1:100**

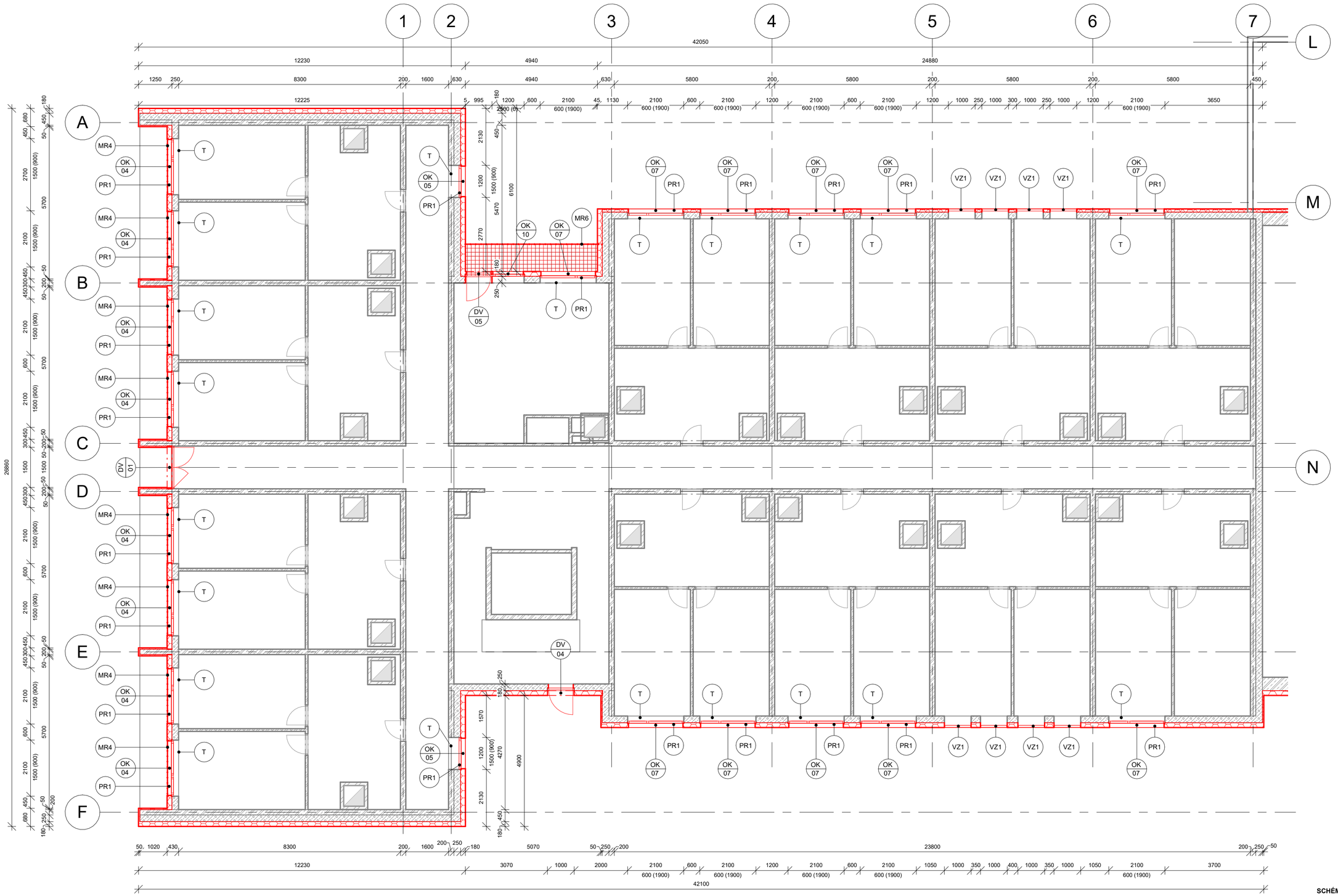

SCHÉMA ČLENĚNÍ OBJEKTU

±0,000 = 306,100 m n. m. Bpv

OZN. REVIZE	PŘEDMĚT REVIZE	DATUM	ZPRACOVAL

LEGENDA MATERIÁLŮ:

- STÁVAJÍCÍ NOSNÝ ŽB STĚNOVÝ SYSTÉM
- STÁVAJÍCÍ PŘÍČKOVÉ DĚLÍCÍ KONSTRUKCE
- TEPELNÁ EPS tl. 50 a 180 mm, lambda≤ 0,035 W/mK
- TEPELNÁ IZOLACE XPS tl. 120 mm, lambda≤ 0,035 W/mK
- VYZDÍVKA Z TVÁRNIC tl. 200 mm, opařena KZS
- ZATEPLENÍ SOKLU - XPS tl. 120 mm - λ ≤ 0,036 W/mK
  ETICS + PROBARVENÁ MOZAIKOVÁ OMÍTKA MARMOLIT

FASÁDA:

Zateplení fasády objektu - Stávající obvodové konstrukce
- provedení KZS z MV v tl. 180 mm,λ ≤ 0,035 W/mK

Zateplení soklu objektu - Stávající obvodové konstrukce
- provedení KZS z XPS v tl. 120 mm,λ ≤ 0,035 W/mK

VÝPLNĚ OTVORŮ:

Vyměňované a nově navrhované výplně otvorů na fasádě:
- součinitel prostupu tepla oken: Uw = 0,9 W/(m²K)
- součinitel prostupu tepla dveří: Ud = 1,0 W/(m²K)

Veškeré navržené skladby a výplně otvorů musí splňovat technické požadavky dle platné normy ČSN 73 0540 - 2: 2011 na součinitel prostupu tepla U (W/(m²K)).

POZNÁMKY:

- nedílnou součástí dokumentace je technická zpráva, knihy výpisů a detailů
- zásahy do konstrukcí budou probíhat v minimálním rozsahu, tak aby maximum stávající hmoty zůstalo zachováno, postupy prací budou upřesňovány na základě zjištěných skutečností při provádění prací
- pokud budou při provádění prací objeveny ve stávajících konstrukcích, které jsou skryté, rozdíly oproti předpokladu z projektové dokumentace bude přizván projektant za účelem zpracování případné úpravy původního řešení
- veškeré konstrukce provádět dle technologických doporučení výrobce a příslušných norem
- hrany omítaných konstrukcí budou vyztuženy hliníkovými nárožními podomítkovými profily
- rozměry, typy konstrukcí a dispoziční řešení objektu jsou převzaty především na základě archivní dokumentace a mohou se lišit od skutečnosti
- veškeré kóty je před započetím realizace nutno ověřit na stavbě a dle ostatních částí pd
- dokumentace představuje schématické řešení. neslouží jako podklad k výrobě jednotlivých prvků. definitivní řešení bude součástí dílenské dokumentace dodavatele, která bude předložena k odsouhlasení
- standardy uvedené projektantem jsou navrženy jako kvalitativně minimální
- řešení vnitřní dispozice není součástí tohoto typu projektu

RAFPRO s.r.o, Na Dlouhém lánu 508/41, 160 00, Praha 6

Kreslil: Ing. arch. Michal Talabiška

Kontroloval: Ing. Tomáš Novotný, Ing. Filip Šrail

Autorizační razítko

Investor	**Vysoká škola ekonomická v Praze náměstí Winstona Churchilla 1938/4, Žižkov, 13000 Praha 3**
Místo stavby	**Chemická 955, k.ú. Kunratice [728314], č.parc. 2588/15**
Město/Obec	**Praha [554782] - Kunratice**

Název akce

ZATEPLENÍ OBJEKTU A VÝMĚNA OTVORŮ OBJEKTU KOLEJE BLANICE

Dílčí část akce	Stupeň	**DPS**
	Datum	**07/2022**
Profese **D.1.1. ARCHITEKTONICKO - STAVEBNÍŘEŠENÍ**	Zakázka č.	**2022-VSE011**
	Formáty A4	**3**
Název výkresu **PŮDORYS 2. PP - navržený stav**	Výkres č. **AST.18**	Měřítko **1:100**

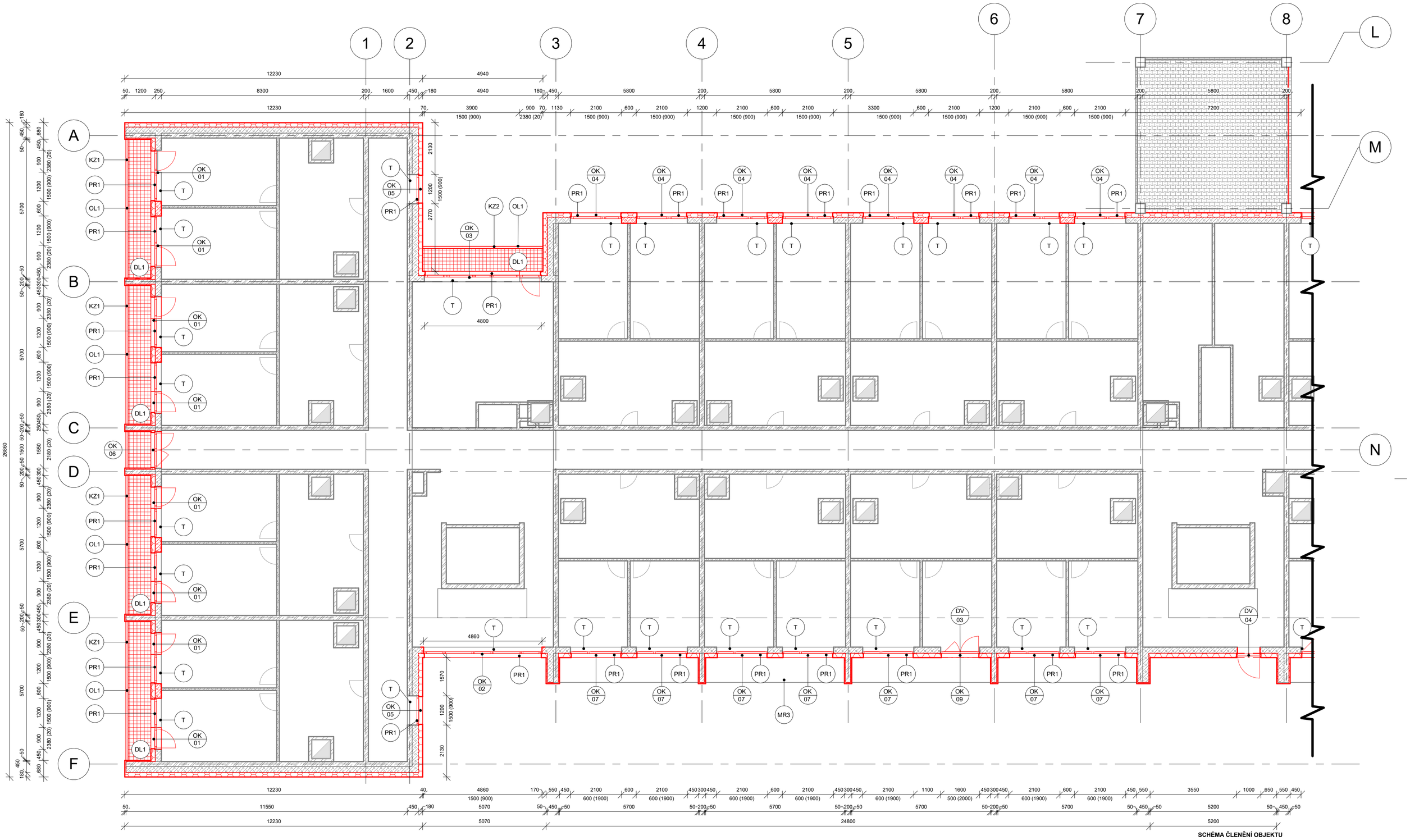

SCHÉMA ČLENĚNÍ OBJEKTU

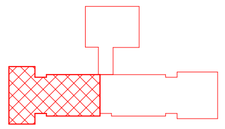

LEGENDA MATERIÁLŮ:

- STÁVAJÍCÍ NOSNÝ ŽB STĚNOVÝ SYSTÉM
- STÁVAJÍCÍ PŘÍČKOVÉ DĚLÍCÍ KONSTRUKCE
- TEPELNÁ EPS tl. 50 a 180 mm, lambda≤ 0,035 W/mK
- TEPELNÁ IZOLACE XPS tl. 120 mm, lambda≤ 0,035 W/mK
- VYZDÍVKA Z TVÁRNIC tl. 200 mm, opařena KZS
- ZATEPLENÍ SOKLU - XPS tl. 120 mm - λ ≤ 0,036 W/mK
  ETICS + PROBARVENÁ MOZAIKOVÁ OMÍTKA MARMOLIT

FASÁDA:

Zateplení fasády objektu - Stávající obvodové konstrukce
- provedení KZS z MV v tl. 180 mm,λ ≤ 0,035 W/mK

Zateplení soklu objektu - Stávající obvodové konstrukce
- provedení KZS z XPS v tl. 120 mm,λ ≤ 0,035 W/mK

VÝPLNĚ OTVORŮ:

Vyměňované a nově navrhované výplně otvorů na fasádě:
- součinitel prostupu tepla oken: Uw = 0,9 W/(m²K)
- součinitel prostupu tepla dveří: Ud = 1,0 W/(m²K)

Veškeré navržené skladby a výplně otvorů musí splňovat technické požadavky dle platné normy ČSN 73 0540 - 2: 2011 na součinitel prostupu tepla U (W/(m²K)).

POZNÁMKY:

- nedílnou součástí dokumentace je technická zpráva, knihy výpisů a detailů
- zásahy do konstrukcí budou probíhat v minimálním rozsahu, tak aby maximum stávající hmoty zůstalo zachováno, postupy prací budou upřesňovány na základě zjištěných skutečností při provádění prací
- pokud budou při provádění prací objeveny ve stávajících konstrukcích, které jsou skryté, rozdíly oproti předpokladu z projektové dokumentace bude přizván projektant za účelem zpracování případné úpravy původního řešení
- veškeré konstrukce provádět dle technologických doporučení výrobce a příslušných norem
- hrany omítaných konstrukcí budou vyztuženy hliníkovými nárožními podomítkovými profily
- rozměry, typy konstrukcí a dispoziční řešení objektu jsou převzaty především na základě archivní dokumentace a mohou se lišit od skutečnosti
- veškeré kóty je před započetím realizace nutno ověřit na stavbě a dle ostatních částí pd
- dokumentace představuje schématické řešení. neslouží jako podklad k výrobě jednotlivých prvků. definitivní řešení bude součástí dílenské dokumentace dodavatele, která bude předložena k odsouhlasení
- standardy uvedené projektantem jsou navrženy jako kvalitativně minimální
- řešení vnitřní dispozice není součástí tohoto typu projektu

±0,000 = 306,100 m n. m. Bpv

OZN. REVIZE	PŘEDMĚT REVIZE	DATUM	ZPRACOVAL

RAFPRO s.r.o, Na Dlouhém lánu 508/41, 160 00, Praha 6

Kreslil: Ing. arch. Michal Talabiška
Kontroloval: Ing. Tomáš Novotný, Ing. Filip Šrail

Autorizační razítko

Investor	**Vysoká škola ekonomická v Praze** **náměstí Winstona Churchilla 1938/4, Žižkov, 13000 Praha 3**
Místo stavby	**Chemická 955, k.ú. Kunratice [728314], č.parc. 2588/15**
Město/Obec	**Praha [554782] - Kunratice**

Název akce

ZATEPLENÍ OBJEKTU A VÝMĚNA OTVORŮ OBJEKTU KOLEJE BLANICE

Dílčí část akce	Stupeň	**DPS**
	Datum	**07/2022**
Profese: **D.1.1. ARCHITEKTONICKO - STAVEBNÍŘEŠENÍ**	Zakázka č.	**2022-VSE011**
	Formáty A4	**3**
Název výkresu: **PŮDORYS 1. PP - navržený stav - 1/3**	Výkres č.	**AST.19**
	Měřítko	**1:100**

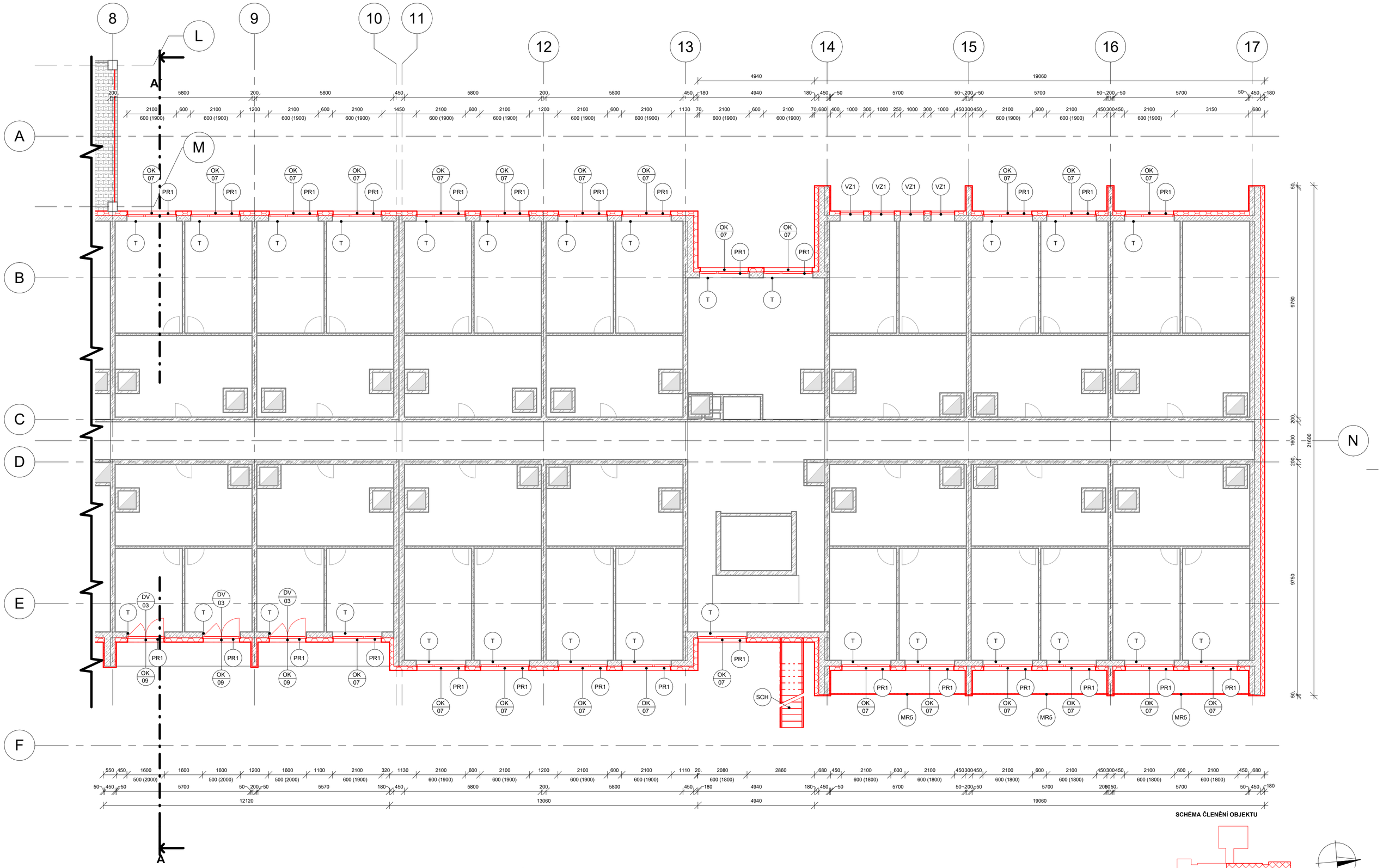

SCHÉMA ČLENĚNÍ OBJEKTU

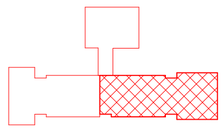

LEGENDA MATERIÁLŮ:

- STÁVAJÍCÍ NOSNÝ ŽB STĚNOVÝ SYSTÉM
- STÁVAJÍCÍ PŘÍČKOVÉ DĚLÍCÍ KONSTRUKCE
- TEPELNÁ EPS tl. 50 a 180 mm, lambda≤ 0,035 W/mK
- TEPELNÁ IZOLACE XPS tl. 120 mm, lambda≤ 0,035 W/mK
- VYZDÍVKA Z TVÁRNIC tl. 200 mm, opařena KZS
- ZATEPLENÍ SOKLU - XPS tl. 120 mm - λ ≤ 0,036 W/mK
  ETICS + PROBARVENÁ MOZAIKOVÁ OMÍTKA MARMOLIT

FASÁDA:

Zateplení fasády objektu - Stávající obvodové konstrukce
- provedení KZS z MV v tl. 180 mm,λ ≤ 0,035 W/mK

Zateplení soklu objektu - Stávající obvodové konstrukce
- provedení KZS z XPS v tl. 120 mm,λ ≤ 0,035 W/mK

VÝPLNĚ OTVORŮ:

Vyměňované a nově navrhované výplně otvorů na fasádě:
- součinitel prostupu tepla oken: U_w = 0,9 W/(m²K)
- součinitel prostupu tepla dveří: U_d = 1,0 W/(m²K)

Veškeré navržené skladby a výplně otvorů musí splňovat technické požadavky dle platné normy ČSN 73 0540 - 2: 2011 na součinitel prostupu tepla U (W/(m²K)).

POZNÁMKY:

- nedílnou součástí dokumentace je technická zpráva, knihy výpisů a detailů
- zásahy do konstrukcí budou probíhat v minimálním rozsahu, tak aby maximum stávající hmoty zůstalo zachováno, postupy prací budou upřesňovány na základě zjištěných skutečností při provádění prací
- pokud budou při provádění prací objeveny ve stávajících konstrukcích, které jsou skryté, rozdíly oproti předpokladu z projektové dokumentace bude přizván projektant za účelem zpracování případné úpravy původního řešení
- veškeré konstrukce provádět dle technologických doporučení výrobce a příslušných norem
- hrany omítaných konstrukcí budou vyztuženy hliníkovými nárožními podomítkovými profily
- rozměry, typy konstrukcí a dispoziční řešení objektu jsou převzaty především na základě archivní dokumentace a mohou se lišit od skutečnosti
- veškeré kóty je před započetím realizace nutno ověřit na stavbě a dle ostatních částí pd
- dokumentace představuje schématické řešení. neslouží jako podklad k výrobě jednotlivých prvků. definitivní řešení bude součástí dílenské dokumentace dodavatele, která bude předložena k odsouhlasení
- standardy uvedené projektantem jsou navrženy jako kvalitativně minimální
- řešení vnitřní dispozice není součástí tohoto typu projektu

±0,000 = 306,100 m n. m. Bpv

OZN. REVIZE	PŘEDMĚT REVIZE	DATUM	ZPRACOVAL

RAFPRO s.r.o, Na Dlouhém lánu 508/41, 160 00, Praha 6

Kreslil: Ing. arch. Michal Talabiška
Kontroloval: Ing. Tomáš Novotný, Ing. Filip Šrail

Autorizační razítko

Investor	**Vysoká škola ekonomická v Praze náměstí Winstona Churchilla 1938/4, Žižkov, 13000 Praha 3**
Místo stavby	**Chemická 955, k.ú. Kunratice [728314], č.parc. 2588/15**
Město/Obec	**Praha [554782] - Kunratice**

Název akce

ZATEPLENÍ OBJEKTU A VÝMĚNA OTVORŮ OBJEKTU KOLEJE BLANICE

Dílčí část akce	Stupeň	**DPS**
	Datum	**07/2022**
Profese **D.1.1. ARCHITEKTONICKO - STAVEBNÍŘEŠENÍ**	Zakázka č.	**2022-VSE011**
	Formáty A4	**3**
Název výkresu **PŮDORYS 1. PP - navržený stav - 2/3**	Výkres č. **AST.20**	Měřítko **1:100**

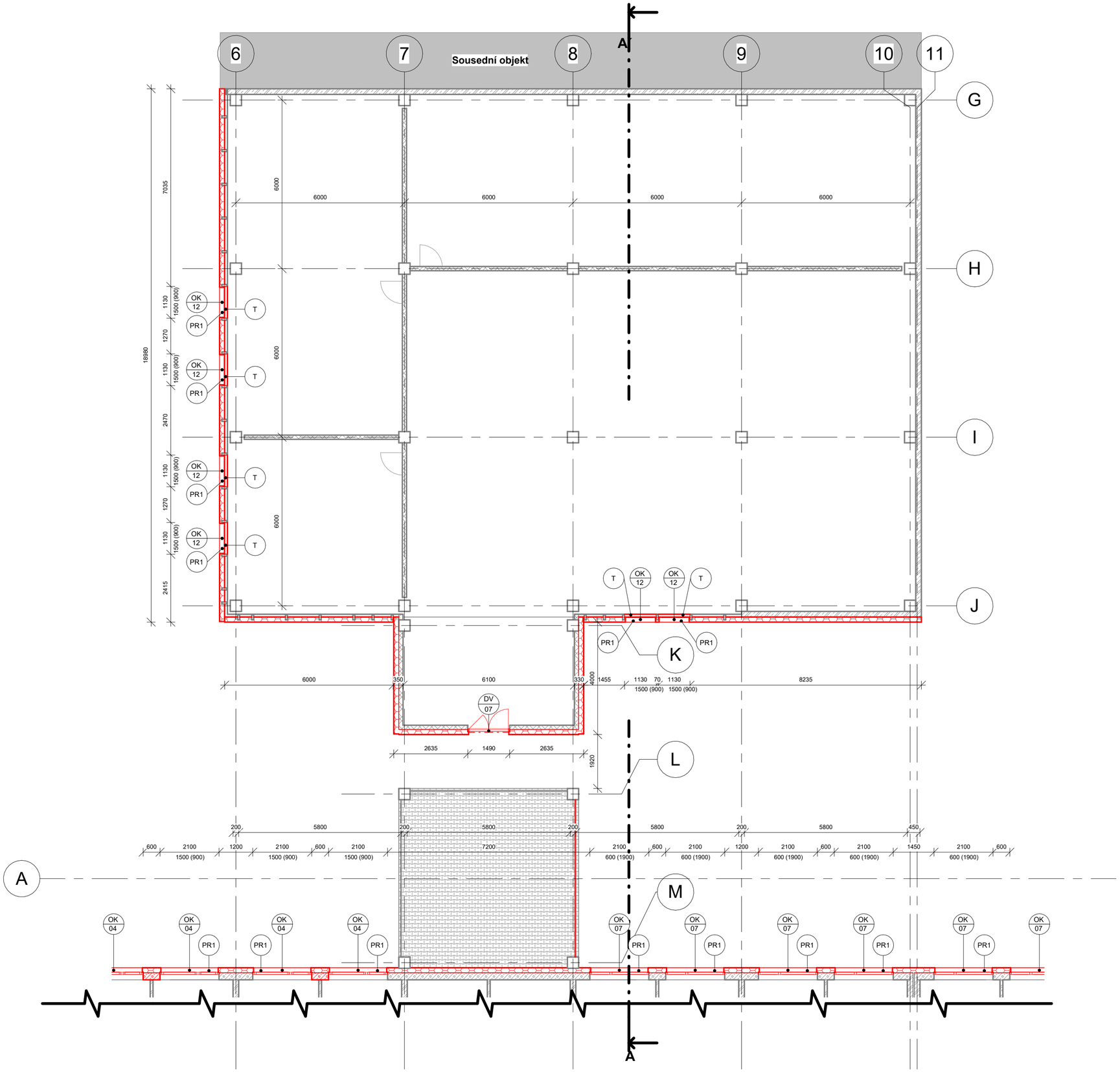

LEGENDA MATERIÁLŮ:

- STÁVAJÍCÍ NOSNÝ ŽB STĚNOVÝ SYSTÉM
- STÁVAJÍCÍ PŘÍČKOVÉ DĚLÍCÍ KONSTRUKCE
- TEPELNÁ EPS tl. 50 a 180 mm, lambda≤ 0,035 W/mK
- TEPELNÁ IZOLACE XPS tl. 120 mm, lambda≤ 0,035 W/mK
- VYZDÍVKA Z TVÁRNIC tl. 200 mm, opařena KZS
- ZATEPLENÍ SOKLU - XPS tl. 120 mm - λ ≤ 0,036 W/mK ETICS + PROBARVENÁ MOZAIKOVÁ OMÍTKA MARMOLIT

FASÁDA:

Zateplení fasády objektu - Stávající obvodové konstrukce
- provedení KZS z MV v tl. 180 mm,λ ≤ 0,035 W/mK

Zateplení soklu objektu - Stávající obvodové konstrukce
- provedení KZS z XPS v tl. 120 mm,λ ≤ 0,035 W/mK

VÝPLNĚ OTVORŮ:

Vyměňované a nově navrhované výplně otvorů na fasádě:
- součinitel prostupu tepla oken: Uw = 0,9 W/(m²K)
- součinitel prostupu tepla dveří: Ud = 110 W/(m²K)

Veškeré navržené skladby a výplně otvorů musí splňovat technické požadavky dle platné normy ČSN 73 0540 - 2: 2011 na součinitel prostupu tepla U (W/(m²K)).

POZNÁMKY:

- nedílnou součástí dokumentace je technická zpráva, knihy výpisů a detailů
- zásahy do konstrukcí budou probíhat v minimálním rozsahu, tak aby maximum stávající hmoty zůstalo zachováno, postupy prací budou upřesňovány na základě zjištěných skutečností při provádění prací
- pokud budou při provádění prací objeveny ve stávajících konstrukcích, které jsou skryté, rozdíly oproti předpokladu z projektové dokumentace bude přizván projektant za účelem zpracování případné úpravy původního řešení
- veškeré konstrukce provádět dle technologických doporučení výrobce a příslušných norem
- hrany omítaných konstrukcí budou vyztuženy hliníkovými nárožními podomítkovými profily
- rozměry, typy konstrukcí a dispoziční řešení objektu jsou převzaty především na základě archivní dokumentace a mohou se lišit od skutečnosti
- veškeré kóty je před započetím realizace nutno ověřit na stavbě a dle ostatních částí pd
- dokumentace představuje schématické řešení. neslouží jako podklad k výrobě jednotlivých prvků. definitivní řešení bude součástí dílenské dokumentace dodavatele, která bude předložena k odsouhlasení
- standardy uvedené projektantem jsou navrženy jako kvalitativně minimální
- řešení vnitřní dispozice není součástí tohoto typu projektu

SCHÉMA ČLENĚNÍ OBJEKTU

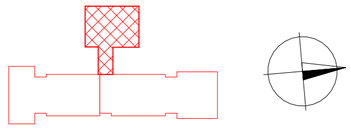

±0,000 = 306,100 m n. m. Bpv

OZN. REVIZE	PŘEDMĚT REVIZE	DATUM	ZPRACOVAL

RAFPRO s.r.o, Na Dlouhém lánu 508/41, 160 00, Praha 6

Kreslil	Kontroloval	Autorizační razítko
Ing. arch. Michal Talabiška	Ing. Tomáš Novotný	
	Ing. Filip Šrail	

Investor	**Vysoká škola ekonomická v Praze náměstí Winstona Churchilla 1938/4, Žižkov, 13000 Praha 3**
Místo stavby	**Chemická 955, k.ú. Kunratice [728314], č.parc. 2588/15**
Město/Obec	**Praha [554782] - Kunratice**
Název akce	**ZATEPLENÍ OBJEKTU A VÝMĚNA OTVORŮ OBJEKTU KOLEJE BLANICE**
Dílčí část akce	
Profese	**D.1.1. ARCHITEKTONICKO - STAVEBNÍŘEŠENÍ**
Název výkresu	**PŮDORYS 1. PP - navržený stav - 3/3**

Stupeň	**DPS**
Datum	**07/2022**
Zakázka č.	**2022-VSE011**
Formáty A4	**3**
Výkres č.	**AST.21**
Měřítko	**1:100**

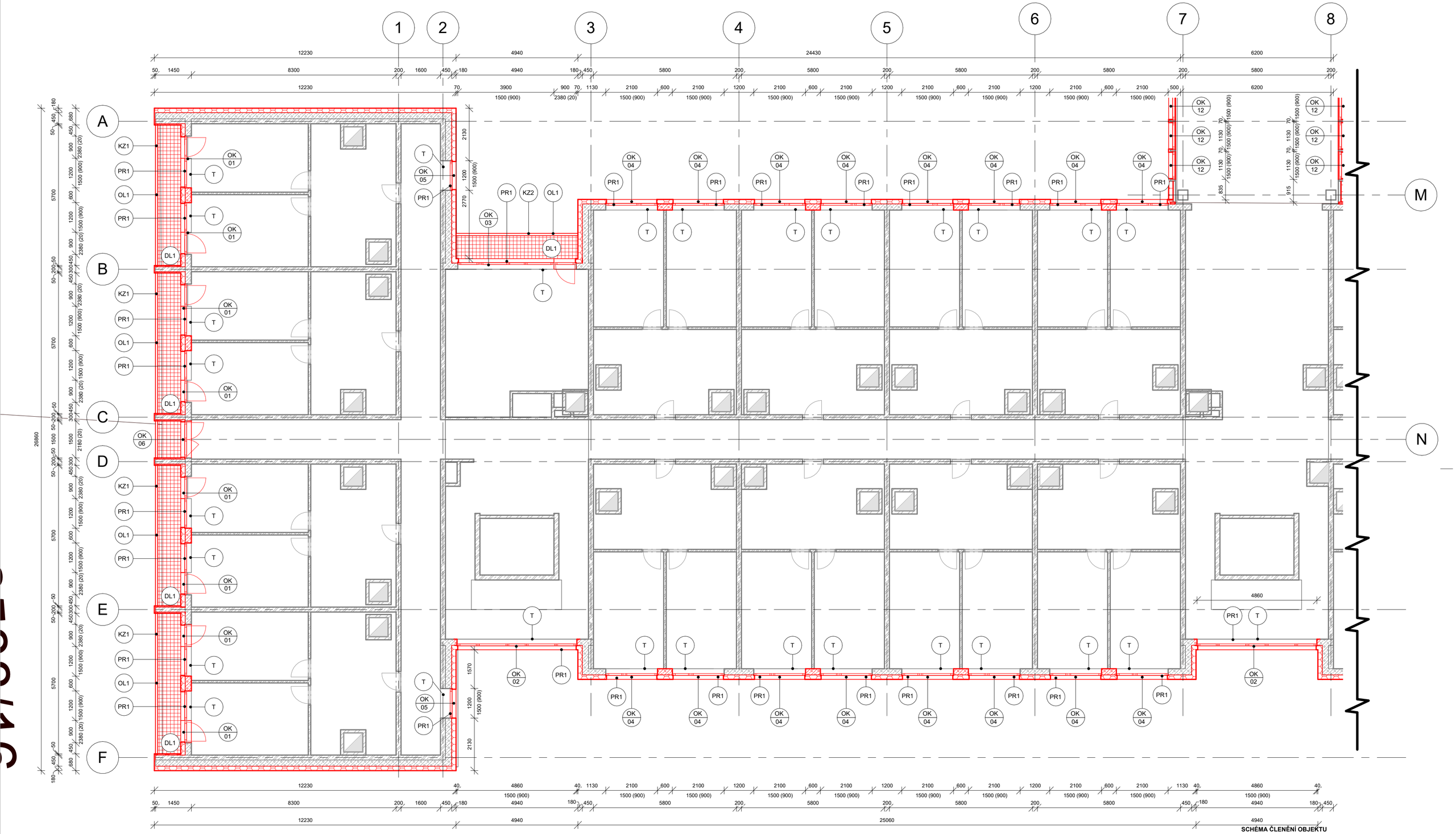

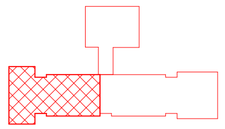

LEGENDA MATERIÁLŮ:

- STÁVAJÍCÍ NOSNÝ ŽB STĚNOVÝ SYSTÉM
- STÁVAJÍCÍ PŘÍČKOVÉ DĚLÍCÍ KONSTRUKCE
- TEPELNÁ EPS tl. 50 a 180 mm, lambda≤ 0,035 W/mK
- TEPELNÁ IZOLACE XPS tl. 120 mm, lambda≤ 0,035 W/mK
- VYZDÍVKA Z TVÁRNIC tl. 200 mm, opařena KZS
- ZATEPLENÍ SOKLU - XPS tl. 120 mm - λ ≤ 0,036 W/mK
  ETICS + PROBARVENÁ MOZAIKOVÁ OMÍTKA MARMOLIT

FASÁDA:

Zateplení fasády objektu - Stávající obvodové konstrukce
- provedení KZS z MV v tl. 180 mm,λ ≤ 0,035 W/mK

Zateplení soklu objektu - Stávající obvodové konstrukce
- provedení KZS z XPS v tl. 120 mm,λ ≤ 0,035 W/mK

VÝPLNĚ OTVORŮ:

Vyměňované a nově navrhované výplně otvorů na fasádě:
- součinitel prostupu tepla oken: Uw = 0,9 W/(m²K)
- součinitel prostupu tepla dveří: Ud = 110 W/(m²K)

Veškeré navržené skladby a výplně otvorů musí splňovat technické požadavky dle platné normy ČSN 73 0540 - 2: 2011 na součinitel prostupu tepla U (W/(m²K)).

POZNÁMKY:

- nedílnou součástí dokumentace je technická zpráva, knihy výpisů a detailů
- zásahy do konstrukcí budou probíhat v minimálním rozsahu, tak aby maximum stávající hmoty zůstalo zachováno, postupy prací budou upřesňovány na základě zjištěných skutečností při provádění prací
- pokud budou při provádění prací objeveny ve stávajících konstrukcích, které jsou skryté, rozdíly oproti předpokladu z projektové dokumentace bude přizván projektant za účelem zpracování případné úpravy původního řešení
- veškeré konstrukce provádět dle technologických doporučení výrobce a příslušných norem
- hrany omítaných konstrukcí budou vyztuženy hliníkovými nárožními podomítkovými profily
- rozměry, typy konstrukcí a dispoziční řešení objektu jsou převzaty především na základě archivní dokumentace a mohou se lišit od skutečnosti
- veškeré kóty je před započetím realizace nutno ověřit na stavbě a dle ostatních částí pd
- dokumentace představuje schématické řešení. neslouží jako podklad k výrobě jednotlivých prvků. definitivní řešení bude součástí dílenské dokumentace dodavatele, která bude předložena k odsouhlasení
- standardy uvedené projektantem jsou navrženy jako kvalitativně minimální
- řešení vnitřní dispozice není součástí tohoto typu projektu

±0,000 = 306,100 m n. m. Bpv

OZN. REVIZE	PŘEDMĚT REVIZE	DATUM	ZPRACOVAL

RAFPRO s.r.o, Na Dlouhém lánu 508/41, 160 00, Praha 6

Kreslil: Ing. arch. Michal Talabiška
Kontroloval: Ing. Tomáš Novotný, Ing. Filip Šrail

Autorizační razítko

Investor	**Vysoká škola ekonomická v Praze náměstí Winstona Churchilla 1938/4, Žižkov, 13000 Praha 3**
Místo stavby	**Chemická 955, k.ú. Kunratice [728314], č.parc. 2588/15**
Město/Obec	**Praha [554782] - Kunratice**

Název akce

ZATEPLENÍ OBJEKTU A VÝMĚNA OTVORŮ OBJEKTU KOLEJE BLANICE

Dílčí část akce	Stupeň	**DPS**
	Datum	**07/2022**
Profese: **D.1.1. ARCHITEKTONICKO - STAVEBNÍŘEŠENÍ**	Zakázka č.	**2022-VSE011**
	Formáty A4	**3**
Název výkresu: **PŮDORYS 1. NP - navržený stav - 1/3**	Výkres č. **AST.22**	Měřítko **1:100**

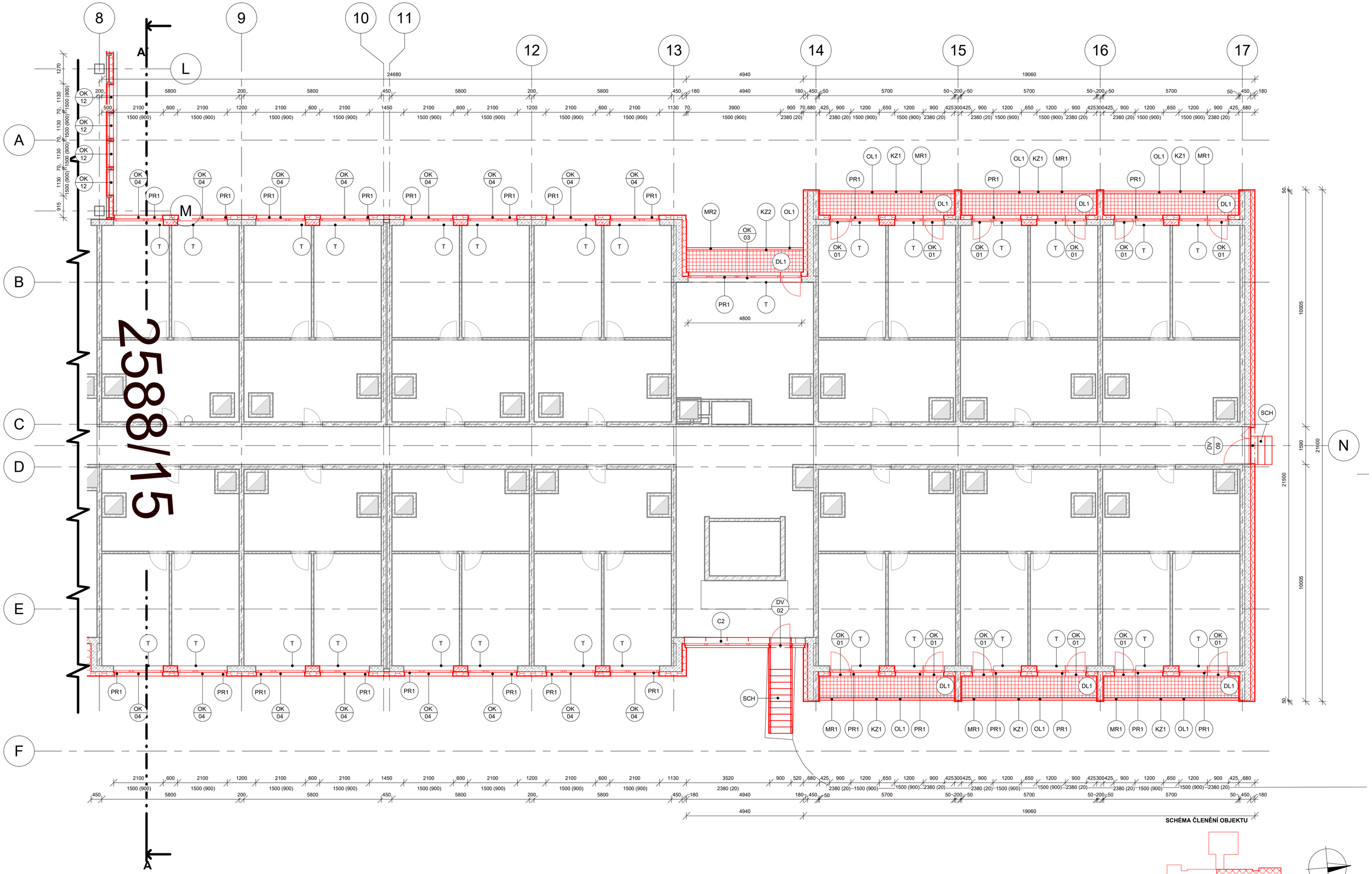

LEGENDA MATERIÁLŮ:

- STÁVAJÍCÍ NOSNÝ ŽB STĚNOVÝ SYSTÉM
- STÁVAJÍCÍ PŘÍČKOVÉ DĚLÍCÍ KONSTRUKCE
- TEPELNÁ EPS tl. 50 a 180 mm, lambda≤ 0,035 W/mK
- TEPELNÁ IZOLACE XPS tl. 120 mm, lambda≤ 0,035 W/mK
- VYZDÍVKA Z TVÁRNIC tl. 200 mm, opařena KZS
- ZATEPLENÍ SOKLU - XPS tl. 120 mm - λ ≤ 0,036 W/mK
  ETICS + PROBARVENÁ MOZAIKOVÁ OMÍTKA MARMOLIT

FASÁDA:

Zateplení fasády objektu - Stávající obvodové konstrukce
- provedení KZS z MV v tl. 180 mm,λ ≤ 0,035 W/mK

Zateplení soklu objektu - Stávající obvodové konstrukce
- provedení KZS z XPS v tl. 120 mm,λ ≤ 0,035 W/mK

VÝPLNĚ OTVORŮ:

Vyměňované a nově navrhované výplně otvorů na fasádě:
- součinitel prostupu tepla oken: Uw = 0,9 W/(m²K)
- součinitel prostupu tepla dveří: Ud = 1,10 W/(m²K)

Veškeré navržené skladby a výplně otvorů musí splňovat technické požadavky dle platné normy ČSN 73 0540 - 2: 2011 na součinitel prostupu tepla U (W/(m²K)).

POZNÁMKY:

- nedílnou součástí dokumentace je technická zpráva, knihy výpisů a detailů
- zásahy do konstrukcí budou probíhat v minimálním rozsahu, tak aby maximum stávající hmoty zůstalo zachováno, postupy prací budou upřesňovány na základě zjištěných skutečností při provádění prací
- pokud budou při provádění prací objeveny ve stávajících konstrukcích, které jsou skryté, rozdíly oproti předpokladu z projektové dokumentace bude přizván projektant za účelem zpracování případné úpravy původního řešení
- veškeré konstrukce provádět dle technologických doporučení výrobce a příslušných norem
- hrany omítaných konstrukcí budou vyztuženy hliníkovými nárožními podomítkovými profily
- rozměry, typy konstrukcí a dispoziční řešení objektu jsou převzaty především na základě archivní dokumentace a mohou se lišit od skutečnosti
- veškeré kóty je před započetím realizace nutno ověřit na stavbě a dle ostatních částí pd
- dokumentace představuje schématické řešení. neslouží jako podklad k výrobě jednotlivých prvků. definitivní řešení bude součástí dílenské dokumentace dodavatele, která bude předložena k odsouhlasení
- standardy uvedené projektantem jsou navrženy jako kvalitativně minimální
- řešení vnitřní dispozice není součástí tohoto typu projektu

±0,000 = 306,100 m n. m. Bpv

OZN. REVIZE	PŘEDMĚT REVIZE	DATUM	ZPRACOVAL

RAFPRO s.r.o, Na Dlouhém lánu 508/41, 160 00, Praha 6	Kreslil: Ing. arch. Michal Talabiška	Kontroloval: Ing. Tomáš Novotný, Ing. Filip Šrail	Autorizační razítko
Investor	Vysoká škola ekonomická v Praze náměstí Winstona Churchilla 1938/4, Žižkov, 13000 Praha 3		
Místo stavby	Chemická 955, k.ú. Kunratice [728314], č.parc. 2588/15		
Město/Obec	Praha [554782] - Kunratice		
Název akce	**ZATEPLENÍ OBJEKTU A VÝMĚNA OTVORŮ OBJEKTU KOLEJE BLANICE**		
Dílčí část akce		Stupeň	DPS
		Datum	07/2022
Profese	D.1.1. ARCHITEKTONICKO - STAVEBNÍŘEŠENÍ	Zakázka č.	2022-VSE011
		Formáty A4	3
Název výkresu	PŮDORYS 1. NP - navržený stav - 2/3	Výkres č. AST.23	Měřítko 1:100

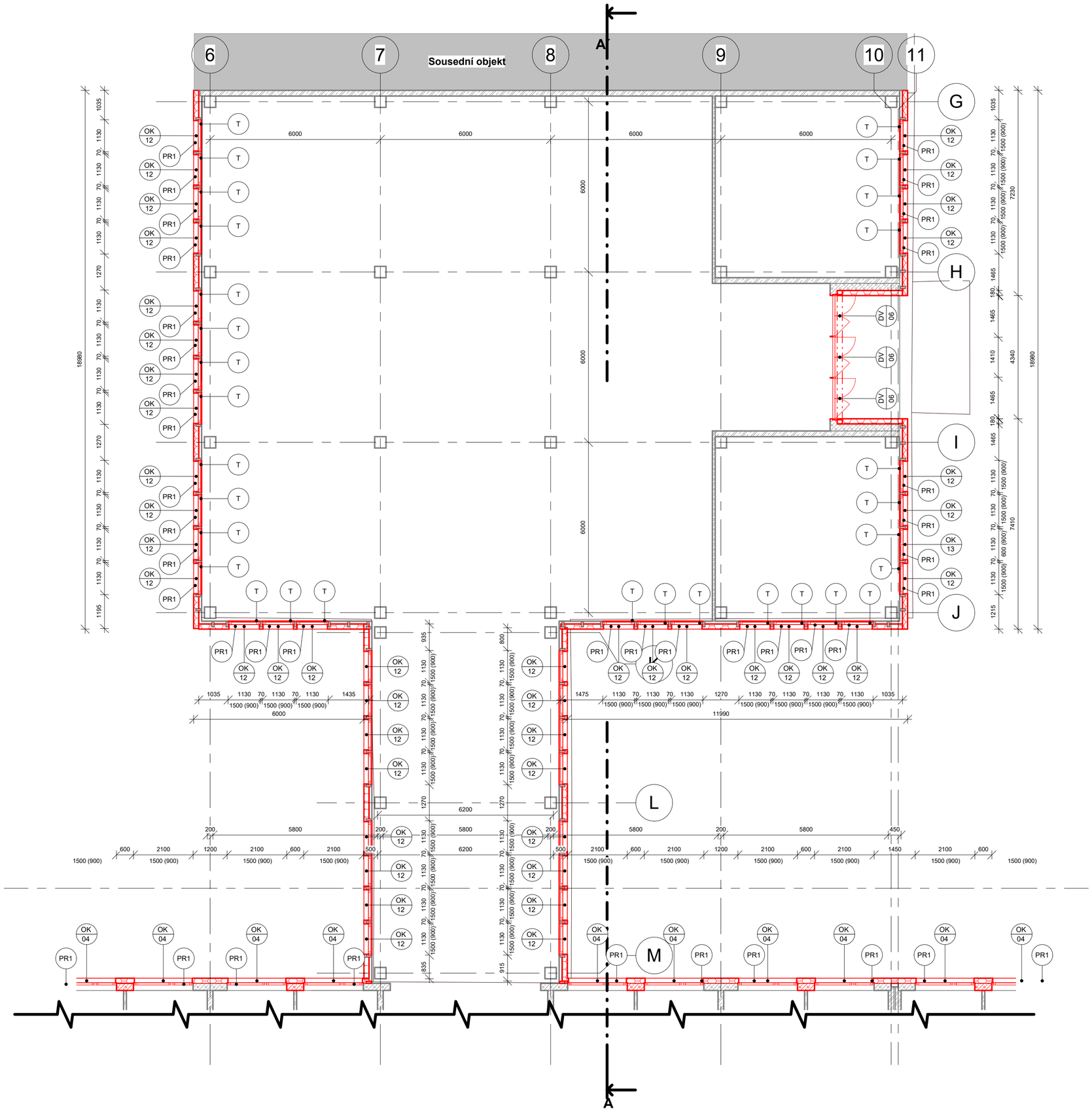

LEGENDA MATERIÁLŮ:

- STÁVAJÍCÍ NOSNÝ ŽB STĚNOVÝ SYSTÉM
- STÁVAJÍCÍ PŘÍČKOVÉ DĚLÍCÍ KONSTRUKCE
- TEPELNÁ EPS tl. 50 a 180 mm, lambda≤ 0,035 W/mK
- TEPELNÁ IZOLACE XPS tl. 120 mm, lambda≤ 0,035 W/mK
- VYZDÍVKA Z TVÁRNIC tl. 200 mm, opařena KZS
- ZATEPLENÍ SOKLU - XPS tl. 120 mm - λ ≤ 0,036 W/mK
  ETICS + PROBARVENÁ MOZAIKOVÁ OMÍTKA MARMOLIT

FASÁDA:

Zateplení fasády objektu - Stávající obvodové konstrukce
- provedení KZS z MV v tl. 180 mm,λ ≤ 0,035 W/mK

Zateplení soklu objektu - Stávající obvodové konstrukce
- provedení KZS z XPS v tl. 120 mm,λ ≤ 0,035 W/mK

VÝPLNĚ OTVORŮ:

Vyměňované a nově navrhované výplně otvorů na fasádě:
- součinitel prostupu tepla oken: Uw = 0,9 W/(m²K)
- součinitel prostupu tepla dveří: Ud = 110 W/(m²K)

Veškeré navržené skladby a výplně otvorů musí splňovat technické požadavky dle platné normy ČSN 73 0540 - 2: 2011 na součinitel prostupu tepla U (W/(m²K)).

POZNÁMKY:

- nedílnou součástí dokumentace je technická zpráva, knihy výpisů a detailů
- zásahy do konstrukcí budou probíhat v minimálním rozsahu, tak aby maximum stávající hmoty zůstalo zachováno, postupy prací budou upřesňovány na základě zjištěných skutečností při provádění prací
- pokud budou při provádění prací objeveny ve stávajících konstrukcích, které jsou skryté, rozdíly oproti předpokladu z projektové dokumentace bude přizván projektant za účelem zpracování případné úpravy původního řešení
- veškeré konstrukce provádět dle technologických doporučení výrobce a příslušných norem
- hrany omítaných konstrukcí budou vyztuženy hliníkovými nárožními podomítkovými profily
- rozměry, typy konstrukcí a dispoziční řešení objektu jsou převzaty především na základě archivní dokumentace a mohou se lišit od skutečnosti
- veškeré kóty je před započetím realizace nutno ověřit na stavbě a dle ostatních částí pd
- dokumentace představuje schématické řešení. neslouží jako podklad k výrobě jednotlivých prvků. definitivní řešení bude součástí dílenské dokumentace dodavatele, která bude předložena k odsouhlasení
- standardy uvedené projektantem jsou navrženy jako kvalitativně minimální
- řešení vnitřní dispozice není součástí tohoto typu projektu

SCHÉMA ČLENĚNÍ OBJEKTU

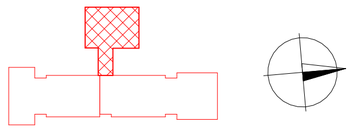

±0,000 = 306,100 m n. m. Bpv

OZN. REVIZE	PŘEDMĚT REVIZE	DATUM	ZPRACOVAL

RAFPRO s.r.o, Na Dlouhém lánu 508/41, 160 00, Praha 6

Kreslil: Ing. arch. Michal Talabiška
Kontroloval: Ing. Tomáš Novotný, Ing. Filip Šrail

Autorizační razítko

Investor	**Vysoká škola ekonomická v Praze náměstí Winstona Churchilla 1938/4, Žižkov, 13000 Praha 3**
Místo stavby	**Chemická 955, k.ú. Kunratice [728314], č.parc. 2588/15**
Město/Obec	**Praha [554782] - Kunratice**

Název akce

ZATEPLENÍ OBJEKTU A VÝMĚNA OTVORŮ OBJEKTU KOLEJE BLANICE

Dílčí část akce	Stupeň	**DPS**
	Datum	**07/2022**
Profese **D.1.1. ARCHITEKTONICKO - STAVEBNÍŘEŠENÍ**	Zakázka č.	**2022-VSE011**
	Formáty A4	**3**
Název výkresu **PŮDORYS 1. NP - navržený stav - 3/3**	Výkres č. **AST.24**	Měřítko **1:100**

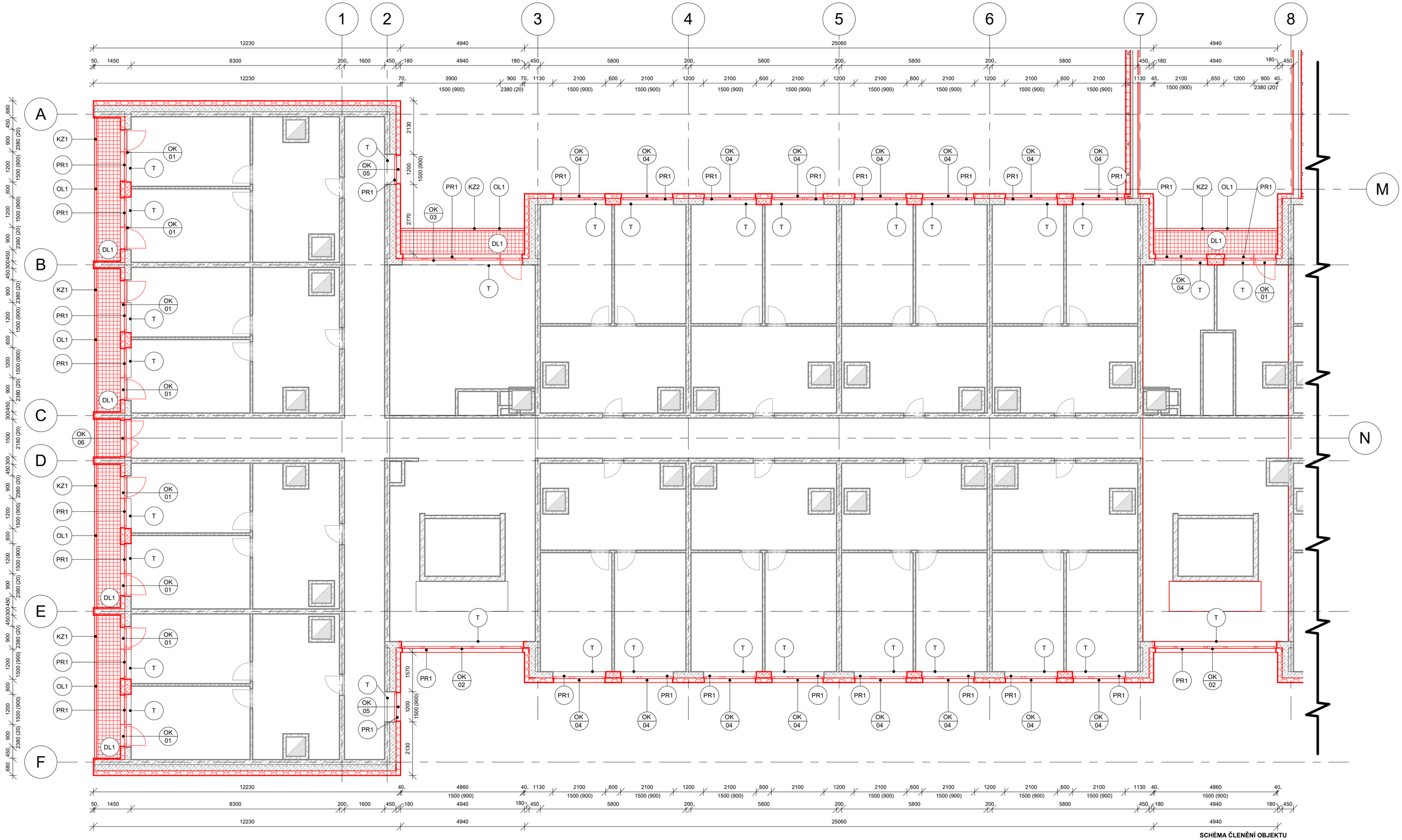

SCHÉMA ČLENĚNÍ OBJEKTU

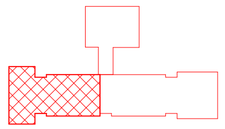

±0,000 = 306,100 m n. m. Bpv

OZN. REVIZE	PŘEDMĚT REVIZE	DATUM	ZPRACOVAL

LEGENDA MATERIÁLŮ:

- STÁVAJÍCÍ NOSNÝ ŽB STĚNOVÝ SYSTÉM
- STÁVAJÍCÍ PŘIČKOVÉ DĚLÍCÍ KONSTRUKCE
- TEPELNÁ EPS tl. 50 a 180 mm, lambda≤ 0,035 W/mK
- TEPELNÁ IZOLACE XPS tl. 120 mm, lambda≤ 0,035 W/mK
- VYZDÍVKA Z TVÁRNIC tl. 200 mm, opařena KZS
- ZATEPLENÍ SOKLU - XPS tl. 120 mm - λ ≤ 0,036 W/mK
  ETICS + PROBARVENÁ MOZAIKOVÁ OMÍTKA MARMOLIT

FASÁDA:

Zateplení fasády objektu - Stávající obvodové konstrukce
- provedení KZS z MV v tl. 180 mm,λ ≤ 0,035 W/mK

Zateplení soklu objektu - Stávající obvodové konstrukce
- provedení KZS z XPS v tl. 120 mm,λ ≤ 0,035 W/mK

VÝPLNĚ OTVORŮ:

Vyměňované a nově navrhované výplně otvorů na fasádě:
- součinitel prostupu tepla oken: Uw = 0,9 W/(m²K)
- součinitel prostupu tepla dveří: Ud = 110 W/(m²K)

Veškeré navržené skladby a výplně otvorů musí splňovat technické požadavky dle platné normy ČSN 73 0540 - 2: 2011 na součinitel prostupu tepla U (W/(m²K)).

POZNÁMKY:

- nedílnou součástí dokumentace je technická zpráva, knihy výpisů a detailů
- zásahy do konstrukcí budou probíhat v minimálním rozsahu, tak aby maximum stávající hmoty zůstalo zachováno, postupy prací budou upřesňovány na základě zjištěných skutečností při provádění prací
- pokud budou při provádění prací objeveny ve stávajících konstrukcích, které jsou skryté, rozdíly oproti předpokladu z projektové dokumentace bude přizván projektant za účelem zpracování případné úpravy původního řešení
- veškeré konstrukce provádět dle technologických doporučení výrobce a příslušných norem
- hrany omítaných konstrukcí budou vyztuženy hliníkovými nárožními podomítkovými profily
- rozměry, typy konstrukcí a dispoziční řešení objektu jsou převzaty především na základě archivní dokumentace a mohou se lišit od skutečnosti
- veškeré kóty je před započetím realizace nutno ověřit na stavbě a dle ostatních částí pd
- dokumentace představuje schématické řešení. neslouží jako podklad k výrobě jednotlivých prvků. definitivní řešení bude součástí dílenské dokumentace dodavatele, která bude předložena k odsouhlasení
- standardy uvedené projektantem jsou navrženy jako kvalitativně minimální
- řešení vnitřní dispozice není součástí tohoto typu projektu

RAFPRO s.r.o, Na Dlouhém lánu 508/41, 160 00, Praha 6

Kreslil: Ing. arch. Michal Talabiška

Kontroloval: Ing. Tomáš Novotný, Ing. Filip Šrail

Autorizační razítko

Investor	**Vysoká škola ekonomická v Praze náměstí Winstona Churchilla 1938/4, Žižkov, 13000 Praha 3**
Místo stavby	**Chemická 955, k.ú. Kunratice [728314], č.parc. 2588/15**
Město/Obec	**Praha [554782] - Kunratice**

Název akce

ZATEPLENÍ OBJEKTU A VÝMĚNA OTVORŮ OBJEKTU KOLEJE BLANICE

Dílčí část akce	Stupeň	**DPS**
	Datum	**07/2022**
Profese **D.1.1. ARCHITEKTONICKO - STAVEBNÍŘEŠENÍ**	Zakázka č.	**2022-VSE011**
	Formáty A4	**3**
Název výkresu **PŮDORYS 2. NP - 10. NP - navržený stav - 1/3**	Výkres č. **AST.25**	Měřítko

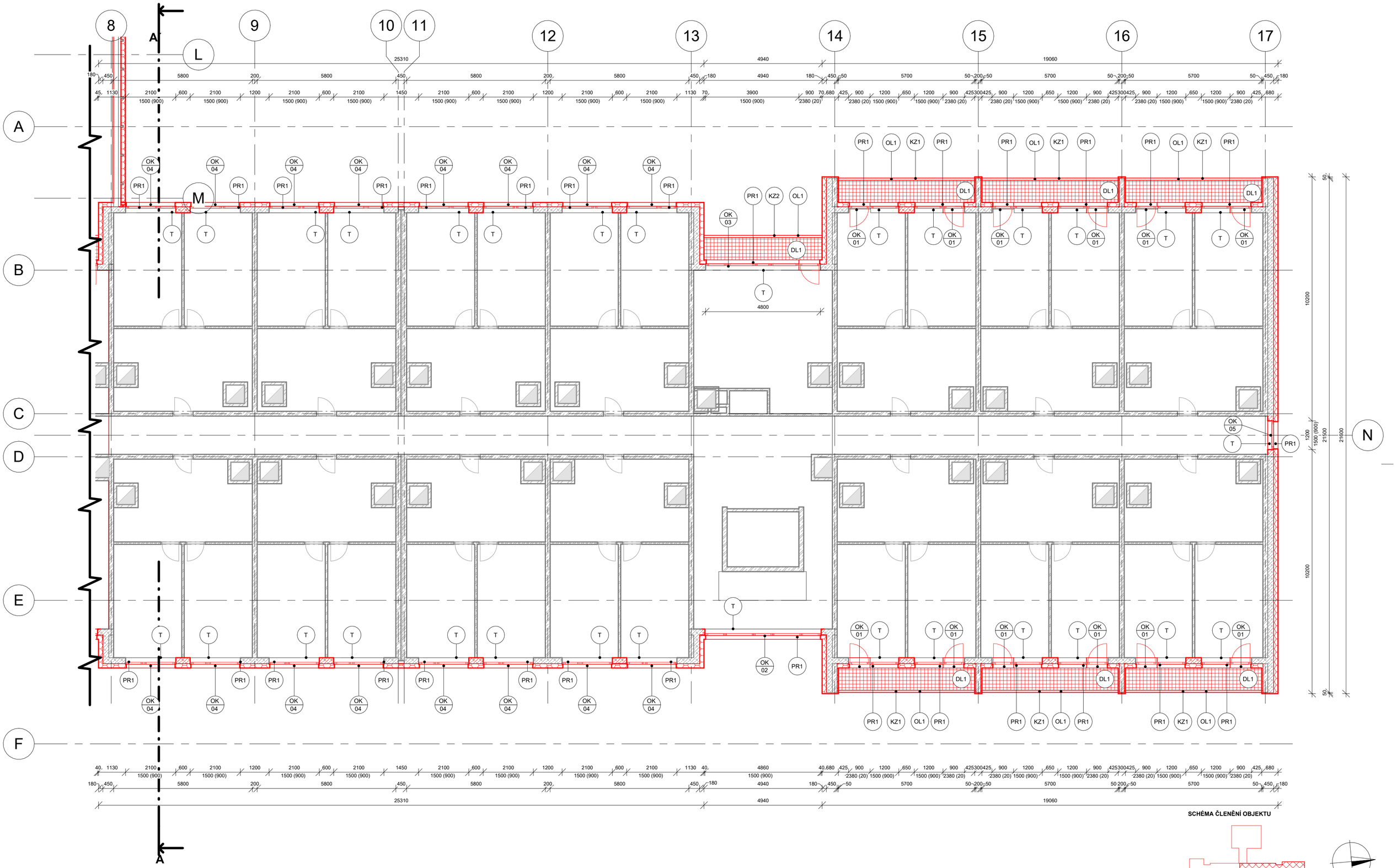

SCHÉMA ČLENĚNÍ OBJEKTU

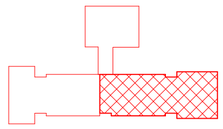

LEGENDA MATERIÁLŮ:

- STÁVAJÍCÍ NOSNÝ ŽB STĚNOVÝ SYSTÉM
- STÁVAJÍCÍ PŘÍČKOVÉ DĚLÍCÍ KONSTRUKCE
- TEPELNÁ EPS tl. 50 a 180 mm, lambda≤ 0,035 W/mK
- TEPELNÁ IZOLACE XPS tl. 120 mm, lambda≤ 0,035 W/mK
- VYZDÍVKA Z TVÁRNIC tl. 200 mm, opařena KZS
- ZATEPLENÍ SOKLU - XPS tl. 120 mm - λ ≤ 0,036 W/mK
  ETICS + PROBARVENÁ MOZAIKOVÁ OMÍTKA MARMOLIT

FASÁDA:

Zateplení fasády objektu - Stávající obvodové konstrukce
- provedení KZS z MV v tl. 180 mm,λ ≤ 0,035 W/mK

Zateplení soklu objektu - Stávající obvodové konstrukce
- provedení KZS z XPS v tl. 120 mm,λ ≤ 0,035 W/mK

VÝPLNĚ OTVORŮ:

Vyměňované a nově navrhované výplně otvorů na fasádě:
- součinitel prostupu tepla oken: Uw = 0,9 W/(m²K)
- součinitel prostupu tepla dveří: Ud = 1,10 W/(m²K)

Veškeré navržené skladby a výplně otvorů musí splňovat technické požadavky dle platné normy ČSN 73 0540 - 2: 2011 na součinitel prostupu tepla U (W/(m²K)).

POZNÁMKY:

- nedílnou součástí dokumentace je technická zpráva, knihy výpisů a detailů
- zásahy do konstrukcí budou probíhat v minimálním rozsahu, tak aby maximum stávající hmoty zůstalo zachováno, postupy prací budou upřesňovány na základě zjištěných skutečností při provádění prací
- pokud budou při provádění prací objeveny ve stávajících konstrukcích, které jsou skryté, rozdíly oproti předpokladu z projektové dokumentace bude přizván projektant za účelem zpracování případné úpravy původního řešení
- veškeré konstrukce provádět dle technologických doporučení výrobce a příslušných norem
- hrany omítaných konstrukcí budou vyztuženy hliníkovými nárožními podomítkovými profily
- rozměry, typy konstrukcí a dispoziční řešení objektu jsou převzaty především na základě archivní dokumentace a mohou se lišit od skutečnosti
- veškeré kóty je před započetím realizace nutno ověřit na stavbě a dle ostatních částí pd
- dokumentace představuje schématické řešení. neslouží jako podklad k výrobě jednotlivých prvků. definitivní řešení bude součástí dílenské dokumentace dodavatele, která bude předložena k odsouhlasení
- standardy uvedené projektantem jsou navrženy jako kvalitativně minimální
- řešení vnitřní dispozice není součástí tohoto typu projektu

±0,000 = 306,100 m n. m. Bpv

OZN. REVIZE	PŘEDMĚT REVIZE	DATUM	ZPRACOVAL

RAFPRO s.r.o, Na Dlouhém lánu 508/41, 160 00, Praha 6

Kreslil	Kontroloval
Ing. arch. Michal Talabiška	Ing. Tomáš Novotný
	Ing. Filip Šrail

Autorizační razítko

Investor	**Vysoká škola ekonomická v Praze náměstí Winstona Churchilla 1938/4, Žižkov, 13000 Praha 3**
Místo stavby	**Chemická 955, k.ú. Kunratice [728314], č.parc. 2588/15**
Město/Obec	**Praha [554782] - Kunratice**

Název akce

ZATEPLENÍ OBJEKTU A VÝMĚNA OTVORŮ OBJEKTU KOLEJE BLANICE

Dílčí část akce

Profese

D.1.1. ARCHITEKTONICKO - STAVEBNÍŘEŠENÍ

Název výkresu

PŮDORYS 2. NP - 10. NP - navržený stav - 2/3

Stupeň	**DPS**
Datum	**07/2022**
Zakázka č.	**2022-VSE011**
Formáty A4	**3**
Výkres č.	**AST.26**
Měřítko	

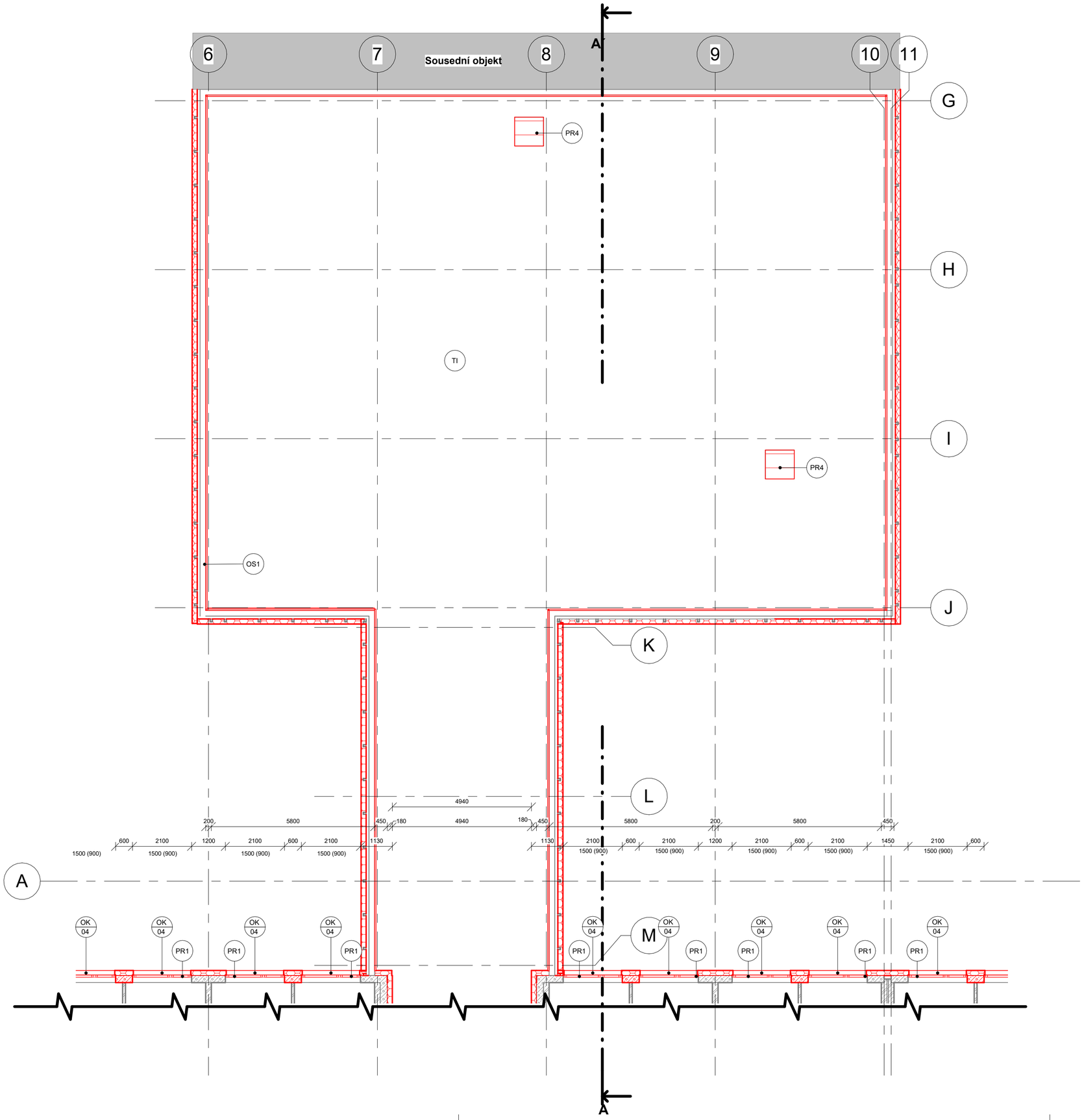

LEGENDA MATERIÁLŮ:

- STÁVAJÍCÍ NOSNÝ ŽB STĚNOVÝ SYSTÉM
- STÁVAJÍCÍ PŘÍČKOVÉ DĚLÍCÍ KONSTRUKCE
- TEPELNÁ EPS tl. 50 a 180 mm, lambda≤ 0,035 W/mK
- TEPELNÁ IZOLACE XPS tl. 120 mm, lambda≤ 0,035 W/mK
- VYZDÍVKA Z TVÁRNIC tl. 200 mm, opařena KZS
- ZATEPLENÍ SOKLU - XPS tl. 120 mm - λ ≤ 0,036 W/mK ETICS + PROBARVENÁ MOZAIKOVÁ OMÍTKA MARMOLIT

FASÁDA:

Zateplení fasády objektu - Stávající obvodové konstrukce
- provedení KZS z MV v tl. 180 mm,λ ≤ 0,035 W/mK

Zateplení soklu objektu - Stávající obvodové konstrukce
- provedení KZS z XPS v tl. 120 mm,λ ≤ 0,035 W/mK

VÝPLNĚ OTVORŮ:

Vyměňované a nově navrhované výplně otvorů na fasádě:
- součinitel prostupu tepla oken: Uw = 0,9 W/(m²K)
- součinitel prostupu tepla dveří: Ud = 110 W/(m²K)

Veškeré navržené skladby a výplně otvorů musí splňovat technické požadavky dle platné normy ČSN 73 0540 - 2: 2011 na součinitel prostupu tepla U (W/(m²K)).

POZNÁMKY:

- nedílnou součástí dokumentace je technická zpráva, knihy výpisů a detailů
- zásahy do konstrukcí budou probíhat v minimálním rozsahu, tak aby maximum stávající hmoty zůstalo zachováno, postupy prací budou upřesňovány na základě zjištěných skutečností při provádění prací
- pokud budou při provádění prací objeveny ve stávajících konstrukcích, které jsou skryté, rozdíly oproti předpokladu z projektové dokumentace bude přizván projektant za účelem zpracování případné úpravy původního řešení
- veškeré konstrukce provádět dle technologických doporučení výrobce a příslušných norem
- hrany omítaných konstrukcí budou vyztuženy hliníkovými nárožními podomítkovými profily
- rozměry, typy konstrukcí a dispoziční řešení objektu jsou převzaty především na základě archivní dokumentace a mohou se lišit od skutečnosti
- veškeré kóty je před započetím realizace nutno ověřit na stavbě a dle ostatních částí pd
- dokumentace představuje schématické řešení. neslouží jako podklad k výrobě jednotlivých prvků. definitivní řešení bude součástí dílenské dokumentace dodavatele, která bude předložena k odsouhlasení
- standardy uvedené projektantem jsou navrženy jako kvalitativně minimální
- řešení vnitřní dispozice není součástí tohoto typu projektu

SCHÉMA ČLENĚNÍ OBJEKTU

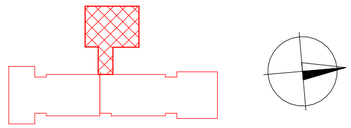

±0,000 = 306,100 m n. m. Bpv

OZN. REVIZE	PŘEDMĚT REVIZE	DATUM	ZPRACOVAL

RAFPRO s.r.o, Na Dlouhém lánu 508/41, 160 00, Praha 6

Kreslil	Kontroloval	Autorizační razítko
Ing. arch. Michal Talabiška	Ing. Tomáš Novotný	
	Ing. Filip Šrail	

Investor	**Vysoká škola ekonomická v Praze náměstí Winstona Churchilla 1938/4, Žižkov, 13000 Praha 3**
Místo stavby	**Chemická 955, k.ú. Kunratice [728314], č.parc. 2588/15**
Město/Obec	**Praha [554782] - Kunratice**

Název akce

ZATEPLENÍ OBJEKTU A VÝMĚNA OTVORŮ OBJEKTU KOLEJE BLANICE

Dílčí část akce	Stupeň	**DPS**
	Datum	**07/2022**
Profese **D.1.1. ARCHITEKTONICKO - STAVEBNÍŘEŠENÍ**	Zakázka č.	**2022-VSE011**
	Formáty A4	**3**
Název výkresu **PŮDORYS 2. NP - navržený stav - 3/3**	Výkres č. **AST.27**	Měřítko

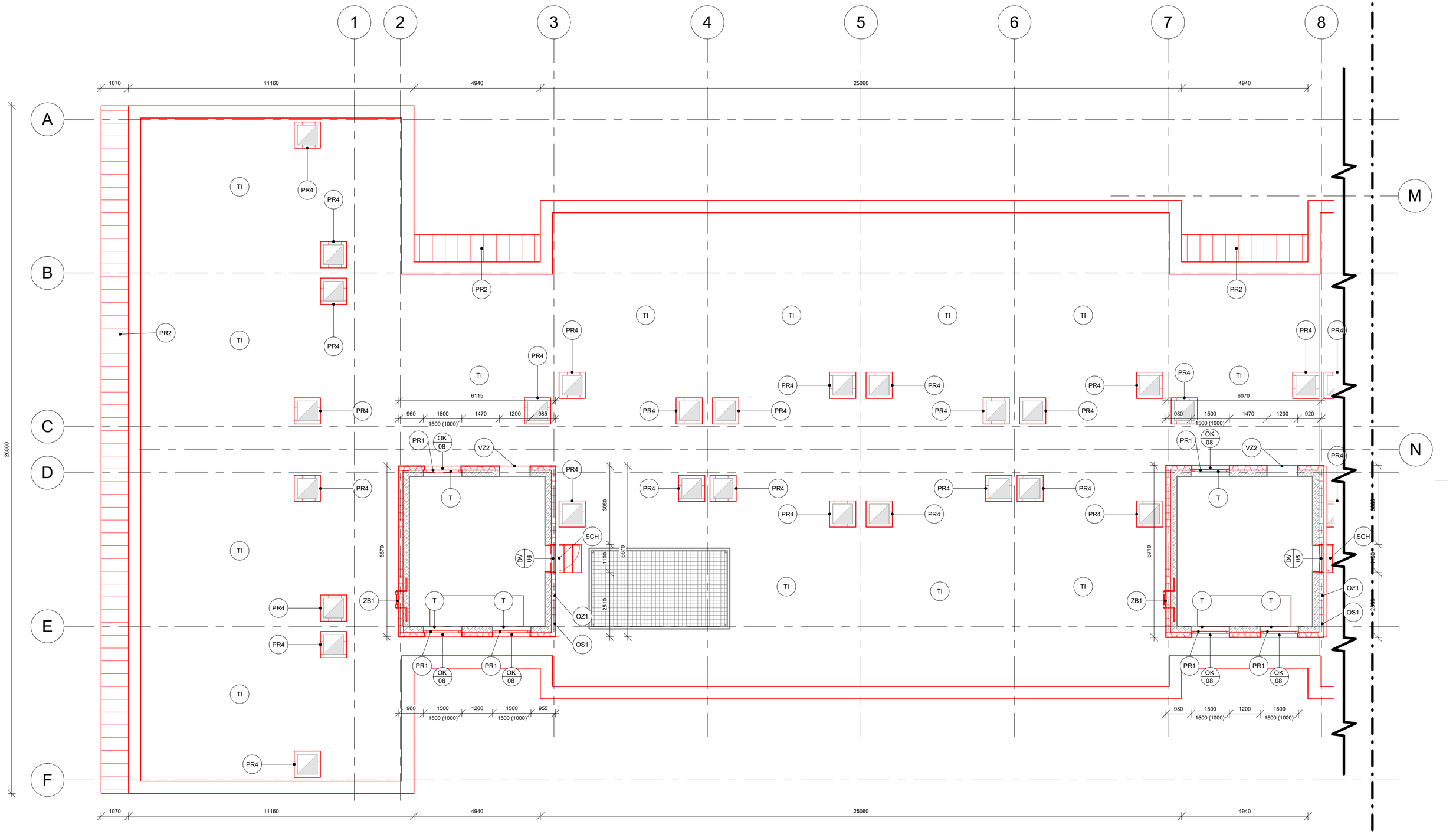

SCHÉMA ČLENĚNÍ OBJEKTU

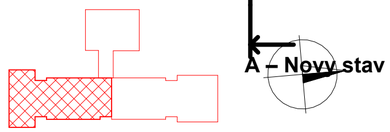

±0,000 = 306,100 m n. m. Bpv

OZN. REVIZE	PŘEDMĚT REVIZE	DATUM	ZPRACOVAL

LEGENDA MATERIÁLŮ:

- STÁVAJÍCÍ NOSNÝ ŽB STĚNOVÝ SYSTÉM
- STÁVAJÍCÍ PŘIČKOVÉ DĚLÍCÍ KONSTRUKCE
- TEPELNÁ EPS tl. 50 a 180 mm, lambda≤ 0,035 W/mK
- TEPELNÁ IZOLACE XPS tl. 120 mm, lambda≤ 0,035 W/mK
- VYZDÍVKA Z TVÁRNIC tl. 200 mm, opařena KZS
- ZATEPLENÍ SOKLU - XPS tl. 120 mm - λ ≤ 0,036 W/mK
  ETICS + PROBARVENÁ MOZAIKOVÁ OMÍTKA MARMOLIT

FASÁDA:

Zateplení fasády objektu - Stávající obvodové konstrukce
- provedení KZS z MV v tl. 180 mm,λ ≤ 0,035 W/mK

Zateplení soklu objektu - Stávající obvodové konstrukce
- provedení KZS z XPS v tl. 120 mm,λ ≤ 0,035 W/mK

VÝPLNĚ OTVORŮ:

Vyměňované a nově navrhované výplně otvorů na fasádě:
- součinitel prostupu tepla oken: Uw = 0,9 W/(m²K)
- součinitel prostupu tepla dveří: Ud = 110 W/(m²K)

Veškeré navržené skladby a výplně otvorů musí splňovat technické požadavky dle platné normy ČSN 73 0540 - 2: 2011 na součinitel prostupu tepla U (W/(m²K)).

POZNÁMKY:

- nedílnou součástí dokumentace je technická zpráva, knihy výpisů a detailů
- zásahy do konstrukcí budou probíhat v minimálním rozsahu, tak aby maximum stávající hmoty zůstalo zachováno, postupy prací budou upřesňovány na základě zjištěných skutečností při provádění prací
- pokud budou při provádění prací objeveny ve stávajících konstrukcích, které jsou skryté, rozdíly oproti předpokladu z projektové dokumentace bude přizván projektant za účelem zpracování případné úpravy původního řešení
- veškeré konstrukce provádět dle technologických doporučení výrobce a příslušných norem
- hrany omítaných konstrukcí budou vyztuženy hliníkovými nárožními podomítkovými profily
- rozměry, typy konstrukcí a dispoziční řešení objektu jsou převzaty především na základě archivní dokumentace a mohou se lišit od skutečnosti
- veškeré kóty je před započetím realizace nutno ověřit na stavbě a dle ostatních částí pd
- dokumentace představuje schématické řešení. neslouží jako podklad k výrobě jednotlivých prvků. definitivní řešení bude součástí dílenské dokumentace dodavatele, která bude předložena k odsouhlasení
- standardy uvedené projektantem jsou navrženy jako kvalitativně minimální
- řešení vnitřní dispozice není součástí tohoto typu projektu

RAFPRO s.r.o, Na Dlouhém lánu 508/41, 160 00, Praha 6

Kreslil	Kontroloval
Ing. arch. Michal Talabiška	Ing. Tomáš Novotný
	Ing. Filip Šrail

Autorizační razítko

Investor	**Vysoká škola ekonomická v Praze náměstí Winstona Churchilla 1938/4, Žižkov, 13000 Praha 3**
Místo stavby	**Chemická 955, k.ú. Kunratice [728314], č.parc. 2588/15**
Město/Obec	**Praha [554782] - Kunratice**

Název akce

ZATEPLENÍ OBJEKTU A VÝMĚNA OTVORŮ OBJEKTU KOLEJE BLANICE

Dílčí část akce	Stupeň	**DPS**
	Datum	**07/2022**
Profese **ARCHITEKTONICKO - STAVEBNÍŘEŠENÍ**	Zakázka č.	**2022-VSE011**
	Formáty A4	**3**
Název výkresu **PŮDORYS STŘECHA - navržený stav - 1/2**	Výkres č. **AST.28**	Měřítko **1:100**

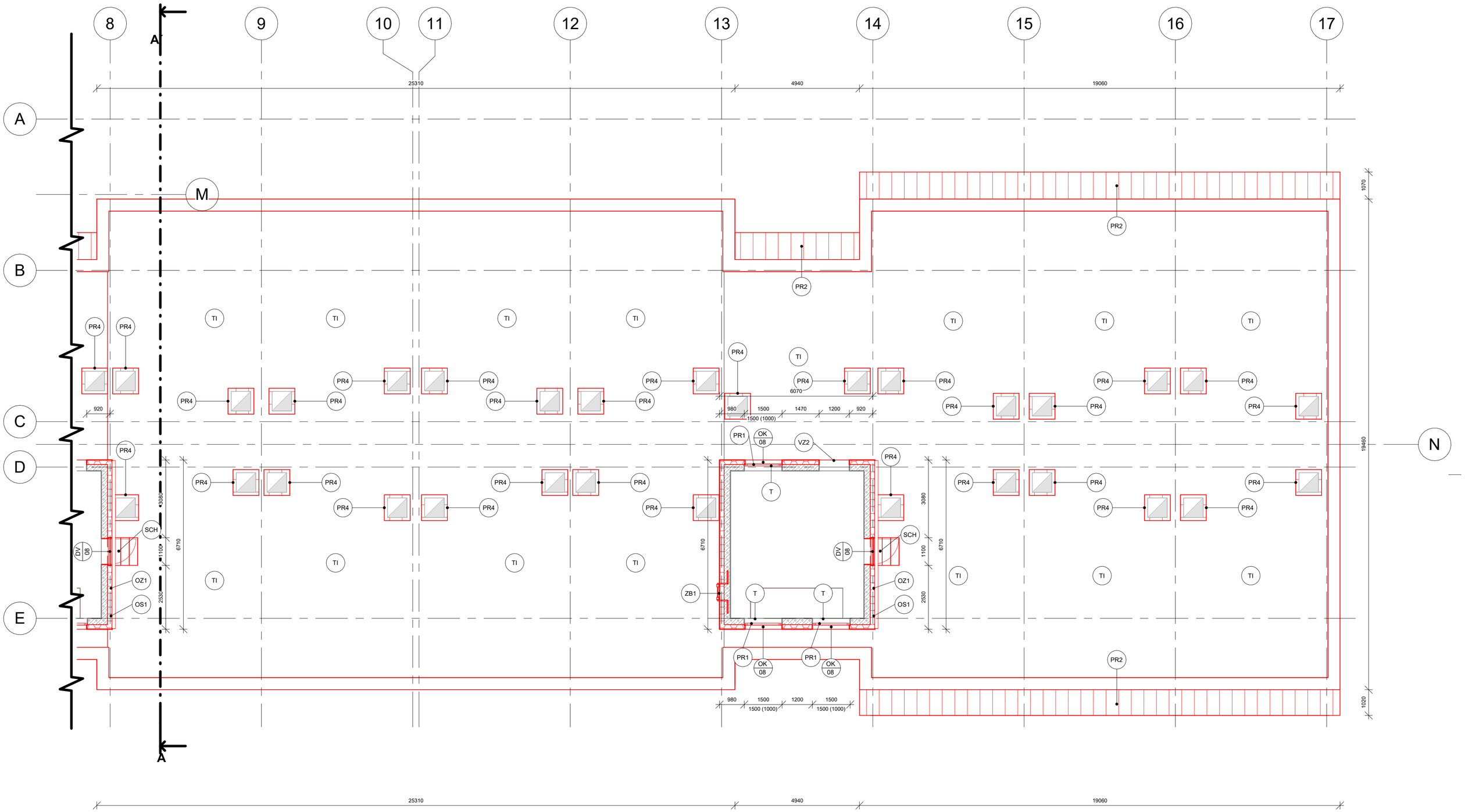

SCHÉMA ČLENĚNÍ OBJEKTU

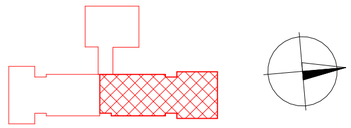

±0,000 = 306,100 m n. m. Bpv

OZN. REVIZE	PŘEDMĚT REVIZE	DATUM	ZPRACOVAL

LEGENDA MATERIÁLŮ:

- STÁVAJÍCÍ NOSNÝ ŽB STĚNOVÝ SYSTÉM
- STÁVAJÍCÍ PŘÍČKOVÉ DĚLÍCÍ KONSTRUKCE
- TEPELNÁ EPS tl. 50 a 180 mm, lambda≤ 0,035 W/mK
- TEPELNÁ IZOLACE XPS tl. 120 mm, lambda≤ 0,035 W/mK
- VYZDÍVKA Z TVÁRNIC tl. 200 mm, opařena KZS
- ZATEPLENÍ SOKLU - XPS tl. 120 mm - λ ≤ 0,036 W/mK
  ETICS + PROBARVENÁ MOZAIKOVÁ OMÍTKA MARMOLIT

FASÁDA:

Zateplení fasády objektu - Stávající obvodové konstrukce
- provedení KZS z MV v tl. 180 mm,λ ≤ 0,035 W/mK

Zateplení soklu objektu - Stávající obvodové konstrukce
- provedení KZS z XPS v tl. 120 mm,λ ≤ 0,035 W/mK

VÝPLNĚ OTVORŮ:

Vyměňované a nově navrhované výplně otvorů na fasádě:
- součinitel prostupu tepla oken: Uw = 0,9 W/(m²K)
- součinitel prostupu tepla dveří: Ud = 110 W/(m²K)

Veškeré navržené skladby a výplně otvorů musí splňovat technické požadavky dle platné normy ČSN 73 0540 - 2: 2011 na součinitel prostupu tepla U (W/(m²K)).

POZNÁMKY:

- nedílnou součástí dokumentace je technická zpráva, knihy výpisů a detailů
- zásahy do konstrukcí budou probíhat v minimálním rozsahu, tak aby maximum stávající hmoty zůstalo zachováno, postupy prací budou upřesňovány na základě zjištěných skutečností při provádění prací
- pokud budou při provádění prací objeveny ve stávajících konstrukcích, které jsou skryté, rozdíly oproti předpokladu z projektové dokumentace bude přizván projektant za účelem zpracování případné úpravy původního řešení
- veškeré konstrukce provádět dle technologických doporučení výrobce a příslušných norem
- hrany omítaných konstrukcí budou vyztuženy hliníkovými nárožními podomítkovými profily
- rozměry, typy konstrukcí a dispoziční řešení objektu jsou převzaty především na základě archivní dokumentace a mohou se lišit od skutečnosti
- veškeré kóty je před započetím realizace nutno ověřit na stavbě a dle ostatních částí pd
- dokumentace představuje schématické řešení. neslouží jako podklad k výrobě jednotlivých prvků. definitivní řešení bude součástí dílenské dokumentace dodavatele, která bude předložena k odsouhlasení
- standardy uvedené projektantem jsou navrženy jako kvalitativně minimální
- řešení vnitřní dispozice není součástí tohoto typu projektu

RAFPRO s.r.o, Na Dlouhém lánu 508/41, 160 00, Praha 6

Kreslil	Kontroloval
Ing. arch. Michal Talabiška	Ing. Tomáš Novotný
	Ing. Filip Šrail

Autorizační razítko

Investor	**Vysoká škola ekonomická v Praze náměstí Winstona Churchilla 1938/4, Žižkov, 13000 Praha 3**
Místo stavby	**Chemická 955, k.ú. Kunratice [728314], č.parc. 2588/15**
Město/Obec	**Praha [554782] - Kunratice**

Název akce

ZATEPLENÍ OBJEKTU A VÝMĚNA OTVORŮ OBJEKTU KOLEJE BLANICE

Dílčí část akce	Stupeň	**DPS**
	Datum	**07/2022**
Profese **D.1.1. ARCHITEKTONICKO - STAVEBNÍŘEŠENÍ**	Zakázka č.	**2022-VSE011**
	Formáty A4	**3**
Název výkresu **PŮDORYS STŘECHA - navržený stav - 2/2**	Výkres č. **AST.29**	Měřítko **1:100**

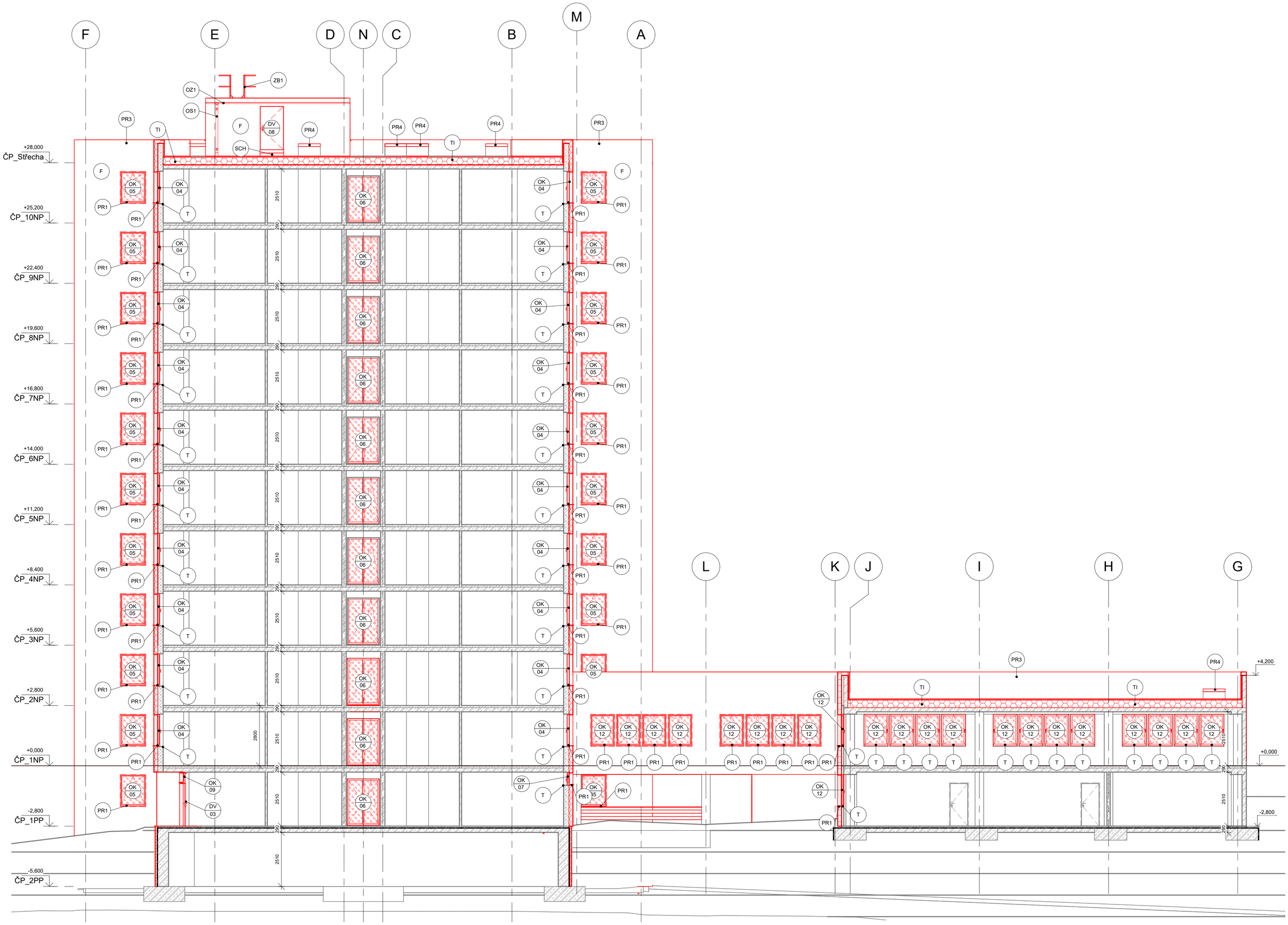

LEGENDA MATERIÁLŮ:

- STÁVAJÍCÍ NOSNÝ ŽB STĚNOVÝ SYSTÉM
- STÁVAJÍCÍ PŘÍČKOVÉ DĚLÍCÍ KONSTRUKCE
- TEPELNÁ EPS tl. 50 a 180 mm, lambda≤ 0,035 W/mK
- TEPELNÁ IZOLACE XPS tl. 120 mm, lambda≤ 0,035 W/mK
- VYZDÍVKA Z TVÁRNIC tl. 200 mm, opařena KZS
- ZATEPLENÍ SOKLU - XPS tl. 120 mm - λ ≤ 0,036 W/mK
  ETICS + PROBARVENÁ MOZAIKOVÁ OMÍTKA MARMOLIT

FASÁDA:

Zateplení fasády objektu - Stávající obvodové konstrukce
- provedení KZS z MV v tl. 180 mm,λ ≤ 0,035 W/mK

Zateplení soklu objektu - Stávající obvodové konstrukce
- provedení KZS z XPS v tl. 120 mm,λ ≤ 0,035 W/mK

VÝPLNĚ OTVORŮ:

Vyměňované a nově navrhované výplně otvorů na fasádě:
- součinitel prostupu tepla oken: U_w = 0,9 W/(m²K)
- součinitel prostupu tepla dveří: Ud = 1,0 W/(m²K)

Veškeré navržené skladby a výplně otvorů musí splňovat technické požadavky dle platné normy ČSN 73 0540 - 2: 2011 na součinitel prostupu tepla U (W/(m²K)).

POZNÁMKY:

- nedílnou součástí dokumentace je technická zpráva, knihy výpisů a detailů
- zásahy do konstrukcí budou probíhat v minimálním rozsahu, tak aby maximum stávající hmoty zůstalo zachováno, postupy prací budou upřesňovány na základě zjištěných skutečností při provádění prací
- pokud budou při provádění prací objeveny ve stávajících konstrukcích, které jsou skryté, rozdíly oproti předpokladu z projektové dokumentace bude přizván projektant za účelem zpracování případné úpravy původního řešení
- veškeré konstrukce provádět dle technologických doporučení výrobce a příslušných norem
- hrany omítaných konstrukcí budou vyztuženy hliníkovými nárožními podomítkovými profily
- rozměry, typy konstrukcí a dispoziční řešení objektu jsou převzaty především na základě archivní dokumentace a mohou se lišit od skutečnosti
- veškeré kóty je před započetím realizace nutno ověřit na stavbě a dle ostatních částí pd
- dokumentace představuje schématické řešení. neslouží jako podklad k výrobě jednotlivých prvků. definitivní řešení bude součástí dílenské dokumentace dodavatele, která bude předložena k odsouhlasení
- standardy uvedené projektantem jsou navrženy jako kvalitativně minimální
- řešení vnitřní dispozice není součástí tohoto typu projektu

±0,000 = 306,100 m n. m. Bpv

OZN. REVIZE	PŘEDMĚT REVIZE	DATUM	ZPRACOVAL

RAFPRO s.r.o, Na Dlouhém lánu 508/41, 160 00, Praha 6

Kreslil	Kontroloval	Autorizační razítko
Ing. arch. Michal Talabiška	Ing. Tomáš Novotný	
	Ing. Filip Šrail	

Investor	**Vysoká škola ekonomická v Praze náměstí Winstona Churchilla 1938/4, Žižkov, 13000 Praha 3**
Místo stavby	**Chemická 955, k.ú. Kunratice [728314], č.parc. 2588/15**
Město/Obec	**Praha [554782] - Kunratice**

Název akce

ZATEPLENÍ OBJEKTU A VÝMĚNA OTVORŮ OBJEKTU KOLEJE BLANICE

Dílčí část akce	Stupeň	**DPS**
	Datum	**07/2022**
Profese **D.1.1. ARCHITEKTONICKO - STAVEBNÍŘEŠENÍ**	Zakázka č.	**2022-VSE011**
	Formáty A4	**3**
Název výkresu **ŘEZ A-A´ - navržený stav**	Výkres č. **AST.30**	Měřítko **1:100**

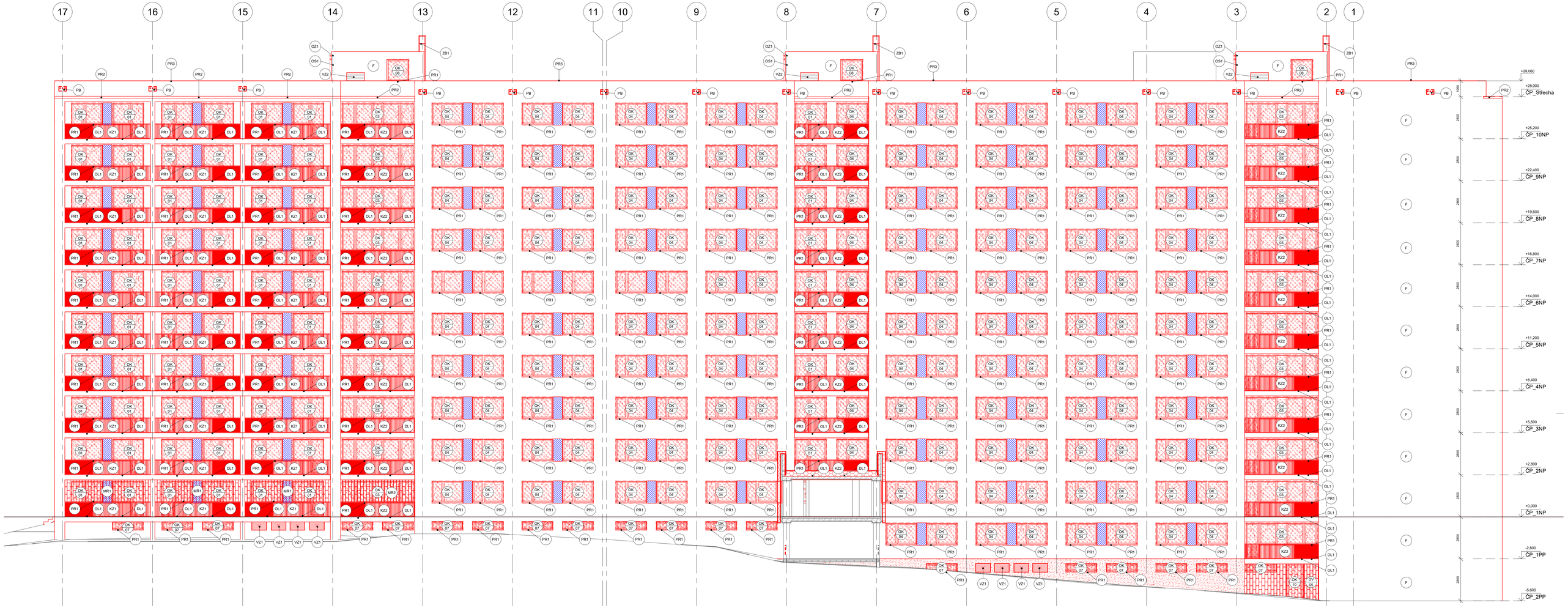

SCHÉMA ČLENĚNÍ OBJEKTU

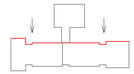

±0,000 = 306,100 m n. m. Bpv

OZN. REVIZE	PŘEDMĚT REVIZE	DATUM	ZPRACOVAL

LEGENDA MATERIÁLŮ:

- STÁVAJÍCÍ NOSNÝ Žb STĚNOVÝ SYSTÉM
- STÁVAJÍCÍ PŘÍČKOVÉ DĚLÍCÍ KONSTRUKCE
- TEPELNÁ EPS tl. 50 a 180 mm, lambda≤ 0,035 W/mK
- TEPELNÁ IZOLACE XPS tl. 120 mm, lambda≤ 0,035 W/mK
- VYZDÍVKA Z TVÁRNIC tl. 200 mm, opařena KZS
- ZATEPLENÍ SOKLU - XPS tl. 120 mm -λ ≤ 0,036 W/mK ETICS + PROBARVENÁ MOZAIKOVÁ OMÍTKA MARMOLIT

FASÁDA:

Zateplení fasády objektu - Stávající obvodové konstrukce
- provedení KZS z MV v tl. 180 mm,λ ≤ 0,035 W/mK

Zateplení soklu objektu - Stávající obvodové konstrukce
- provedení KZS z XPS v tl. 120 mm,λ ≤ 0,035 W/mK

VÝPLNĚ OTVORŮ:

Vyměňované a nově navrhované výplně otvorů na fasádě:
- součinitel prostupu tepla oken: Uw = 0,9 W/(m²K)
- součinitel prostupu tepla dveří: Ud = 110 W/(m²K)

Veškeré navržené skladby a výplně otvorů musí splňovat technické požadavky dle platné normy ČSN 73 0540 - 2: 2011 na součinitel prostupu tepla U (W/(m²K)).

POZNÁMKY:

- nedílnou součástí dokumentace je technická zpráva, knihy výpisů a detailů
- zásahy do konstrukcí budou prováděny v minimálním rozsahu, tak aby maximum stávající hmoty zůstalo zachováno, postupy prací budou upřesňovány na základě zjištěných skutečností při provádění prací
- pokud budou při provádění prací objeveny ve stávajících konstrukcích, které jsou skryté, rozdíly oproti předpokladu z projektové dokumentace bude přizván projektant za účelem zpracování případné úpravy původního řešení
- veškeré konstrukce provádět dle technologických doporučení výrobce a příslušných norem
- hrany omítaných konstrukcí budou vyztuženy hliníkovými nárožními podomítkovými profily
- rozměry, typy konstrukcí a dispoziční řešení objektu jsou převzaty především na základě archivní dokumentace a mohou se lišit od skutečnosti
- veškeré kóty je před započetím realizace nutno ověřit na stavbě a dle ostatních částí pd
- dokumentace představuje schématické řešení, neslouží jako podklad k výrobě jednotlivých prvků. definitivní řešení bude součástí dílenské dokumentace dodavatele, která bude předložena k odsouhlasení
- standardy uvedené projektantem jsou navrženy jako kvalitativně minimální
- řešení vnitřní dispozice není součástí tohoto typu projektu

RAPRO s.r.o. Na Douhém lánu 508/41, 160 00, Praha 6	Kreslil	Kontroloval	Autorizační razítko
	Ing. arch. Michal Talaašíka	Ing. Tomáš Novotný	
		Ing. Filip Šrail	
Investor	Vysoká škola ekonomická v Praze náměstí Winstona Churchilla 1938/4, Žižkov, 13000 Praha 3		
Místo stavby	Chemická 955, k.ú. Kunratice [728314], č.parc. 2588/15		
Město/Obec	Praha [554782] - Kunratice		
Název akce	**ZATEPLENÍ OBJEKTU A VÝMĚNA OTVORŮ OBJEKTU KOLEJE BLANICE**		
Dílčí část akce		Stupeň	DPS
		Datum	07/2022
Profese	ARCHITEKTONICKO - STAVEBNÍŘEŠENÍ	Zakázka č.	2022-VSE011
		Formáty A4	3
Název výkresu	POHLED ZÁPADNÍ - navržený stav	Výkres č.	Měřítko
		AST.31	

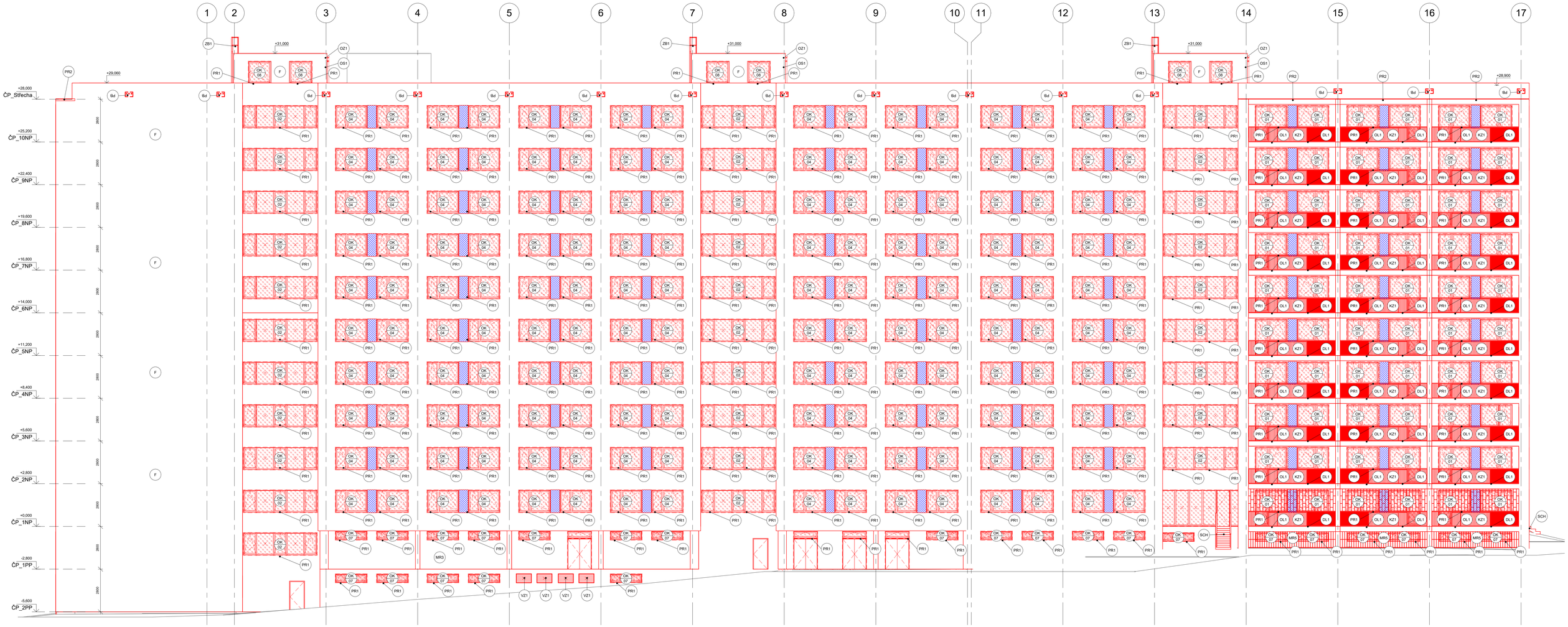

SCHÉMA ČLENĚNÍ OBJEKTU

±0,000 = 306,100 m n. m. Bpv

OZN. REVIZE	PŘEDMĚT REVIZE	DATUM	ZPRACOVAL

LEGENDA MATERIÁLŮ:

- STÁVAJÍCÍ NOSNÝ Žb STĚNOVÝ SYSTÉM
- STÁVAJÍCÍ PŘÍČKOVÉ DĚLÍCÍ KONSTRUKCE
- TEPELNÁ EPS tl. 50 a 180 mm, lambda= 0,035 W/mK
- TEPELNÁ IZOLACE XPS tl. 120 mm, lambda= 0,035 W/mK
- VYZDÍVKA Z TVÁRNIC tl. 200 mm, opařena KZS
- ZATEPLENÍ SOKLU - XPS tl. 120 mm - λ = 0,036 W/mK
  ETICS + PROBARVENÁ MOZAIKOVÁ OMÍTKA MARMOLIT

FASÁDA:

Zateplení fasády objektu - Stávající otvorová konstrukce
- provedení KZS z MV v tl. 180 mm,λ ≤ 0,035 W/mK

Zateplení soklu objektu - Stávající obvodové konstrukce
- provedení KZS z XPS v tl. 120 mm,λ ≤ 0,035 W/mK

VÝPLNĚ OTVORŮ:

Vyměňované a nově navrhované výplně otvorů na fasádě:
- součinitel prostupu tepla oken: (**Uw** = 0,9 W/(m²K)
- součinitel prostupu tepla dveří: Ud = 110 W/(m²K)

Veškeré navržené skladby a výplně otvorů musí splňovat technické požadavky dle platné normy ČSN 73 0540 - 2: 2011 na součinitel prostupu tepla U (W/(m²K)).

POZNÁMKY:

- nedílnou součástí dokumentace je technická zpráva, knihy výpisů a detailů
- zásahy do konstrukcí budou probíhat v minimálním rozsahu, tak aby maximum stávající hmoty zůstalo zachováno, postupy prací budou upřesňovány na základě zjištěných skutečností při provádění prací
- pokud budou při provádění prací objeveny ve stávajících konstrukcích, které jsou skryté, rozdíly oproti předpokladu z projektové dokumentace bude přizván projektant za účelem zpracování případné úpravy původního řešení
- veškeré konstrukce provádět dle technologických doporučení výrobce a příslušných norem
- hrany omítaných konstrukcí budou vyztuženy tištěnovými nárožními podomítkovými profily
- rozměry, typy konstrukcí a dispozičního řešení objektu jsou převzaty především na základě archivní dokumentace poskytnuté zadavatelem
- veškeré kóty je před započetím realizace nutno ověřit na stavbě a dle ostatních částí pd
- dokumentace představuje schématické řešení. neslouží jako podklad k výrobě jednotlivých prvků, definitivní řešení bude součástí dílenské dokumentace dodavatele, která bude předložena k odsouhlasení
- standardy uvedené projektantem jsou navrženy jako kvalitativně minimální
- řešení vnitřní dispozice není součástí tohoto typu projektu

ARCHITEKTONICKÉ A STAVEBNÍ KANCELÁŘ	Kreslil	Kontroloval	Autorizační razítko
RAPRO s.r.o. Na Double lanu 1008/1, 160 00, Praha 6	Ing. arch. Michal Talabiška	Ing. Tomáš Novotný	
		Ing. Filip Šrail	
Investor	**Vysoká škola ekonomická v Praze náměstí Winstona Churchilla 1938/4, Žižkov, 13000 Praha 3**		
Místo stavby	**Chemická 955, k.ú. Kunratice [728314], č.parc. 2588/15**		
Město/Obec	**Praha [554782] - Kunratice**		
Název akce	**ZATEPLENÍ OBJEKTU A VÝMĚNA OTVORŮ OBJEKTU KOLEJE BLANICE**		
Dílčí část akce		Stupeň	**DPS**
		Datum	**07/2022**
Profese	**ARCHITEKTONICKO - STAVEBNÍŘEŠENÍ**	Zakázka č.	**2022-VSE011**
		Formáty A4	**3**
Název výkresu	**POHLED VÝCHODNÍ - navržený stav**	Výkres č. **AST.32**	Měřítko

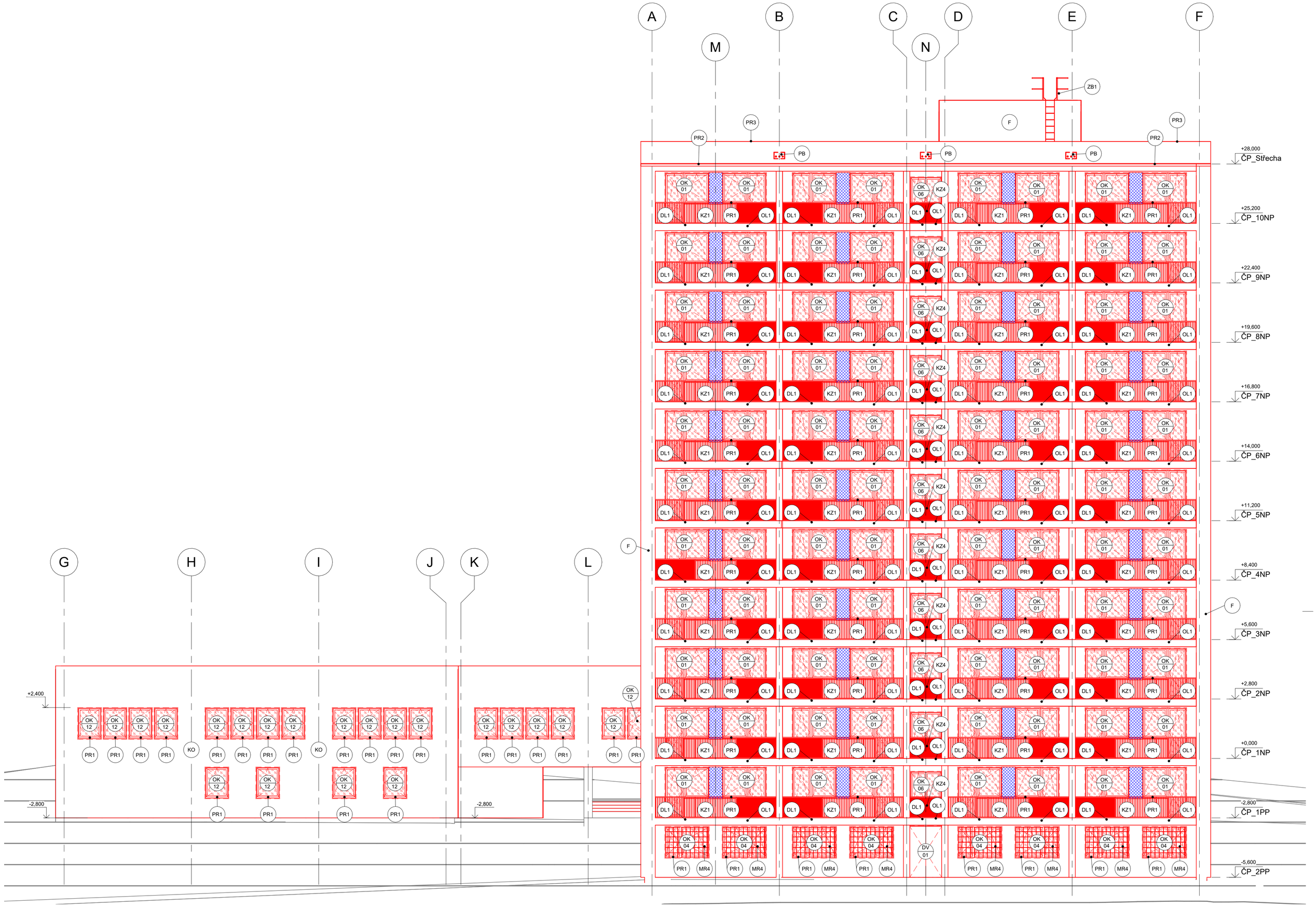

SCHÉMA ČLENĚNÍ OBJEKTU

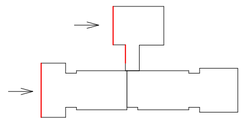

±0,000 = 306,100 m n. m. Bpv

OZN. REVIZE	PŘEDMĚT REVIZE	DATUM	ZPRACOVAL

LEGENDA MATERIÁLŮ:

- STÁVAJÍCÍ NOSNÝ ŽB STĚNOVÝ SYSTÉM
- STÁVAJÍCÍ PŘÍČKOVÉ DĚLÍCÍ KONSTRUKCE
- TEPELNÁ EPS tl. 50 a 180 mm, lambda≤ 0,035 W/mK
- TEPELNÁ IZOLACE XPS tl. 120 mm, lambda≤ 0,035 W/mK
- VYZDÍVKA Z TVÁRNIC tl. 200 mm, opařena KZS
- ZATEPLENÍ SOKLU - XPS tl. 120 mm - λ ≤ 0,036 W/mK
  ETICS + PROBARVENÁ MOZAIKOVÁ OMÍTKA MARMOLIT

FASÁDA:

Zateplení fasády objektu - Stávající obvodové konstrukce
- provedení KZS z MV v tl. 180 mm,λ ≤ 0,035 W/mK

Zateplení soklu objektu - Stávající obvodové konstrukce
- provedení KZS z XPS v tl. 120 mm,λ ≤ 0,035 W/mK

VÝPLNĚ OTVORŮ:

Vyměňované a nově navrhované výplně otvorů na fasádě:
- součinitel prostupu tepla oken: Uw = 0,9 W/(m²K)
- součinitel prostupu tepla dveří: Ud = 110 W/(m²K)

Veškeré navržené skladby a výplně otvorů musí splňovat technické požadavky dle platné normy ČSN 73 0540 - 2: 2011 na součinitel prostupu tepla U (W/(m²K)).

POZNÁMKY:

- nedílnou součástí dokumentace je technická zpráva, knihy výpisů a detailů
- zásahy do konstrukcí budou probíhat v minimálním rozsahu, tak aby maximum stávající hmoty zůstalo zachováno, postupy prací budou upřesňovány na základě zjištěných skutečností při provádění prací
- pokud budou při provádění prací objeveny ve stávajících konstrukcích, které jsou skryté, rozdíly oproti předpokladu z projektové dokumentace bude přizván projektant za účelem zpracování případné úpravy původního řešení
- veškeré konstrukce provádět dle technologických doporučení výrobce a příslušných norem
- hrany omítaných konstrukcí budou vyztuženy hliníkovými nárožními podomítkovými profily
- rozměry, typy konstrukcí a dispoziční řešení objektu jsou převzaty především na základě archivní dokumentace a mohou se lišit od skutečnosti
- veškeré kóty je před započetím realizace nutno ověřit na stavbě a dle ostatních částí pd
- dokumentace představuje schématické řešení. neslouží jako podklad k výrobě jednotlivých prvků. definitivní řešení bude součástí dílenské dokumentace dodavatele, která bude předložena k odsouhlasení
- standardy uvedené projektantem jsou navrženy jako kvalitativně minimální
- řešení vnitřní dispozice není součástí tohoto typu projektu

RAFPRO s.r.o, Na Dlouhém lánu 508/41, 160 00, Praha 6	Kreslil: Ing. arch. Michal Talabiška	Kontroloval: Ing. Tomáš Novotný, Ing. Filip Šrail	Autorizační razítko
Investor	Vysoká škola ekonomická v Praze náměstí Winstona Churchilla 1938/4, Žižkov, 13000 Praha 3		
Místo stavby	Chemická 955, k.ú. Kunratice [728314], č.parc. 2588/15		
Město/Obec	Praha [554782] - Kunratice		
Název akce	**ZATEPLENÍ OBJEKTU A VÝMĚNA OTVORŮ OBJEKTU KOLEJE BLANICE**		
Dílčí část akce		Stupeň	DPS
		Datum	07/2022
Profese	ARCHITEKTONICKO - STAVEBNÍŘEŠENÍ	Zakázka č.	2022-VSE011
		Formáty A4	3
Název výkresu	POHLED JIŽNÍ - navržený stav	Výkres č. AST.33	Měřítko

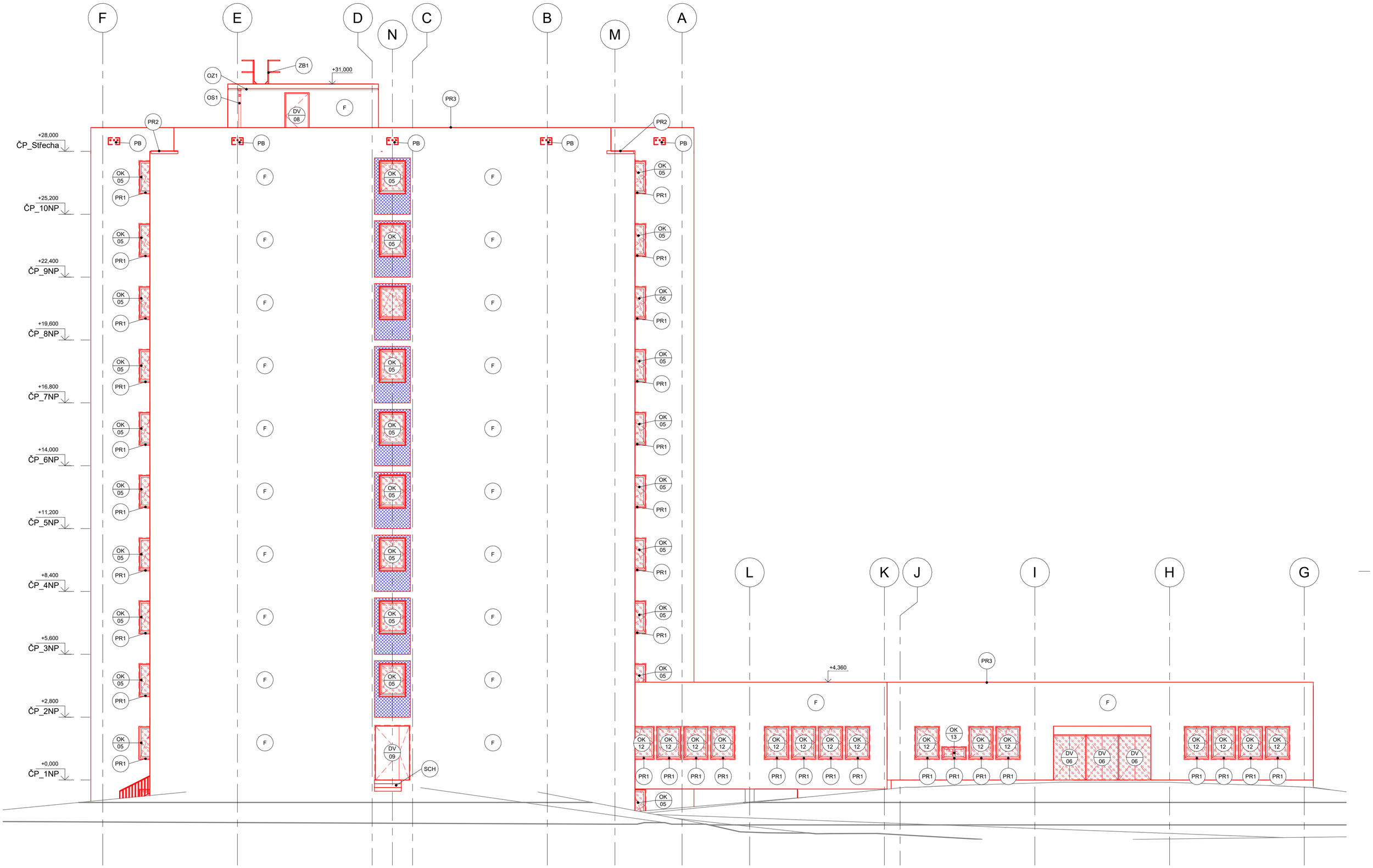

SCHÉMA ČLENĚNÍ OBJEKTU

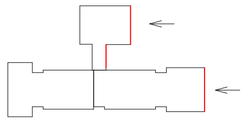

LEGENDA MATERIÁLŮ:

- STÁVAJÍCÍ NOSNÝ ŽB STĚNOVÝ SYSTÉM
- STÁVAJÍCÍ PŘIČKOVÉ DĚLÍCÍ KONSTRUKCE
- TEPELNÁ EPS tl. 50 a 180 mm, lambda≤ 0,035 W/mK
- TEPELNÁ IZOLACE XPS tl. 120 mm, lambda≤ 0,035 W/mK
- VYZDÍVKA Z TVÁRNIC tl. 200 mm, opařena KZS
- ZATEPLENÍ SOKLU - XPS tl. 120 mm - λ ≤ 0,036 W/mK
  ETICS + PROBARVENÁ MOZAIKOVÁ OMÍTKA MARMOLIT

FASÁDA:

Zateplení fasády objektu - Stávající obvodové konstrukce
- provedení KZS z MV v tl. 180 mm,λ ≤ 0,035 W/mK

Zateplení soklu objektu - Stávající obvodové konstrukce
- provedení KZS z XPS v tl. 120 mm,λ ≤ 0,035 W/mK

VÝPLNĚ OTVORŮ:

Vyměňované a nově navrhované výplně otvorů na fasádě:
- součinitel prostupu tepla oken: Uw = 0,9 W/(m²K)
- součinitel prostupu tepla dveří: Ud = 110 W/(m²K)

Veškeré navržené skladby a výplně otvorů musí splňovat technické požadavky dle platné normy ČSN 73 0540 - 2: 2011 na součinitel prostupu tepla U (W/(m²K)).

POZNÁMKY:

- nedílnou součástí dokumentace je technická zpráva, knihy výpisů a detailů
- zásahy do konstrukcí budou probíhat v minimálním rozsahu, tak aby maximum stávající hmoty zůstalo zachováno, postupy prací budou upřesňovány na základě zjištěných skutečností při provádění prací
- pokud budou při provádění prací objeveny ve stávajících konstrukcích, které jsou skryté, rozdíly oproti předpokladu z projektové dokumentace bude přizván projektant za účelem zpracování případné úpravy původního řešení
- veškeré konstrukce provádět dle technologických doporučení výrobce a příslušných norem
- hrany omítaných konstrukcí budou vyztuženy hliníkovými nárožními podomítkovými profily
- rozměry, typy konstrukcí a dispoziční řešení objektu jsou převzaty především na základě archivní dokumentace a mohou se lišit od skutečnosti
- veškeré kóty je před započetím realizace nutno ověřit na stavbě a dle ostatních částí pd
- dokumentace představuje schématické řešení. neslouží jako podklad k výrobě jednotlivých prvků. definitivní řešení bude součástí dílenské dokumentace dodavatele, která bude předložena k odsouhlasení
- standardy uvedené projektantem jsou navrženy jako kvalitativně minimální
- řešení vnitřní dispozice není součástí tohoto typu projektu

±0,000 = 306,100 m n. m. Bpv

OZN. REVIZE	PŘEDMĚT REVIZE	DATUM	ZPRACOVAL

RAFPRO s.r.o, Na Dlouhém lánu 508/41, 160 00, Praha 6

Kreslil	Kontroloval	Autorizační razítko
Ing. arch. Michal Talabiška	Ing. Tomáš Novotný	
	Ing. Filip Šrail	

Investor	**Vysoká škola ekonomická v Praze náměstí Winstona Churchilla 1938/4, Žižkov, 13000 Praha 3**
Místo stavby	**Chemická 955, k.ú. Kunratice [728314], č.parc. 2588/15**
Město/Obec	**Praha [554782] - Kunratice**
Název akce	**ZATEPLENÍ OBJEKTU A VÝMĚNA OTVORŮ OBJEKTU KOLEJE BLANICE**
Dílčí část akce	
Profese	**ARCHITEKTONICKO - STAVEBNÍŘEŠENÍ**
Název výkresu	**POHLED SEVERNÍ - navržený stav**

Stupeň	**DPS**
Datum	**07/2022**
Zakázka č.	**2022-VSE011**
Formáty A4	**3**
Výkres č.	**AST.34**
Měřítko	